



MONITORAAT

STUDIE- EN
TRAJECTBEGELEIDING

www.ugent.be/moniraat

Welkom

(we starten zo dadelijk)

Enkele afspraken:

- Demp je microfoon
- Vragen stellen kan
 - Tijdens de sessie via chat
 - Op het einde van de sessie via chat (of via micro)
 - Na deze sessie:
 - Voor korte vragen: telefonische consultatie of e-mail
 - Voor een bespreking van jouw persoonlijke situatie: plan een gesprek in bij Frauke Cuelenaere

Online groepsessie

Business Engineering:

GIT met combinatie master 1 + master 2 Business Engineering

Inhoud van deze sessie

- Herexamens niet geslaagd: wat nu?
- GIT-regels en tips
- Masterproef in een 2-jarige master Business Engineering
- Aan de slag!
 - STAP 1: Schrijf je in voor de master Business Engineering
 - STAP 2: Beslis over jouw curriculum
- Verdere (individuele) begeleiding

Niet geslaagd: wat nu?

Verlies van leerkrediet

(niet van toepassing op vakken uit VP, wel op bachelor en master)

- Check je leerkrediet stand op OASIS of op “Mijn burgerprofiel” (website Vlaamse Overheid)

- Leerkrediet verloren door overmacht?

Vorder het terug bij de Raad voor Betwistingen inzake Studievoortgangsbepalingen in Brussel:

<https://www.ugent.be/student/nl/administratie/leerkrediet/overmacht.htm>

- Niet voldoende leerkrediet meer, maar geen sprake van overmacht?

- Aanvraag bij UGent om meer studiepunten te mogen opnemen dan jouw leerkredietsaldo bedraagt

<https://www.ugent.be/student/nl/administratie/leerkrediet/toelating.htm#Leerkrediettekort?>

- Vakken van 2^{de} semester pas toevoegen in jouw curriculum op moment dat je via de januari-examens leerkrediet hebt bijgewonnen

Niet geslaagd: wat nu?

Bindende voorwaarde OF weigering tot inschrijving

Zie vermelding op je puntenbriefje

FACULTEIT ECONOMIE EN BEDRIJFSKUNDE

Geneesdappelijk gedeelte Bachelor of Science in de economische wetenschappen, in de toegepaste economische wetenschappen en handelsingenieur

Deelnameverplichting voor de "Nieuw De Centrale" (nieuwste) - punt de "Nieuw De Centrale" (nieuwste) - punten die afgevoerd

Belangrijke info:
Opgelet: Na afloop van de tweedekansexamenperiode van je laatste inschrijving heb je voor minder dan de helft van de opgenomen studiepunten credits verworven. Bij je eerstvolgende inschrijving voor deze opleiding zal je een bindende voorwaarde opgelegd krijgen. De inhoud van de bindende voorwaarde wordt bepaald door het Onderwijs- en examenreglement (www.ugent.be/oer) dat van toepassing is in het academiejaar van je eerstvolgende inschrijving. Indien je na afloop van het volgende academiejaar waarin je inschrijft niet aan deze bindende voorwaarde voldoet, zal bij een volgende inschrijvingsaanvraag je inschrijving voor deze opleiding worden geweigerd. Meer info: zie (www.ugent.be/studievoortgang) of contacteer het monitoraat van je faculteit (www.ugent.be/monitoraat).

ZIE DEERSTVOLGENDE PUNTBRIEFJE

| nr | afnameverplichting | titel | sem | score | |
|----|--------------------|--------------|-----|-------|------|
| 4 | 1000041 | Aankomst (E) | - | 2,00 | 0,00 |
| 4 | 1000042 | Aankomst (E) | - | 2,00 | 0,00 |
| 4 | 1000043 | Deelname (E) | - | 2,00 | 0,00 |
| 4 | 1000044 | Deelname (E) | - | 2,00 | 0,00 |
| 5 | 1000045 | Deelname (E) | - | 2,00 | 0,00 |
| 5 | 1000046 | Deelname (E) | - | 2,00 | 0,00 |
| 5 | 1000047 | Deelname (E) | - | 2,00 | 0,00 |
| 5 | 1000048 | Deelname (E) | - | 2,00 | 0,00 |
| 5 | 1000049 | Deelname (E) | - | 2,00 | 0,00 |
| 5 | 1000050 | Deelname (E) | - | 2,00 | 0,00 |
| 5 | 1000051 | Deelname (E) | - | 2,00 | 0,00 |
| 5 | 1000052 | Deelname (E) | - | 2,00 | 0,00 |
| 5 | 1000053 | Deelname (E) | - | 2,00 | 0,00 |
| 5 | 1000054 | Deelname (E) | - | 2,00 | 0,00 |
| 5 | 1000055 | Deelname (E) | - | 2,00 | 0,00 |
| 5 | 1000056 | Deelname (E) | - | 2,00 | 0,00 |
| 5 | 1000057 | Deelname (E) | - | 2,00 | 0,00 |
| 5 | 1000058 | Deelname (E) | - | 2,00 | 0,00 |
| 5 | 1000059 | Deelname (E) | - | 2,00 | 0,00 |
| 5 | 1000060 | Deelname (E) | - | 2,00 | 0,00 |
| 5 | 1000061 | Deelname (E) | - | 2,00 | 0,00 |
| 5 | 1000062 | Deelname (E) | - | 2,00 | 0,00 |
| 5 | 1000063 | Deelname (E) | - | 2,00 | 0,00 |
| 5 | 1000064 | Deelname (E) | - | 2,00 | 0,00 |
| 5 | 1000065 | Deelname (E) | - | 2,00 | 0,00 |
| 5 | 1000066 | Deelname (E) | - | 2,00 | 0,00 |
| 5 | 1000067 | Deelname (E) | - | 2,00 | 0,00 |
| 5 | 1000068 | Deelname (E) | - | 2,00 | 0,00 |
| 5 | 1000069 | Deelname (E) | - | 2,00 | 0,00 |
| 5 | 1000070 | Deelname (E) | - | 2,00 | 0,00 |
| 5 | 1000071 | Deelname (E) | - | 2,00 | 0,00 |
| 5 | 1000072 | Deelname (E) | - | 2,00 | 0,00 |
| 5 | 1000073 | Deelname (E) | - | 2,00 | 0,00 |
| 5 | 1000074 | Deelname (E) | - | 2,00 | 0,00 |
| 5 | 1000075 | Deelname (E) | - | 2,00 | 0,00 |
| 5 | 1000076 | Deelname (E) | - | 2,00 | 0,00 |
| 5 | 1000077 | Deelname (E) | - | 2,00 | 0,00 |
| 5 | 1000078 | Deelname (E) | - | 2,00 | 0,00 |
| 5 | 1000079 | Deelname (E) | - | 2,00 | 0,00 |
| 5 | 1000080 | Deelname (E) | - | 2,00 | 0,00 |
| 5 | 1000081 | Deelname (E) | - | 2,00 | 0,00 |
| 5 | 1000082 | Deelname (E) | - | 2,00 | 0,00 |
| 5 | 1000083 | Deelname (E) | - | 2,00 | 0,00 |
| 5 | 1000084 | Deelname (E) | - | 2,00 | 0,00 |
| 5 | 1000085 | Deelname (E) | - | 2,00 | 0,00 |
| 5 | 1000086 | Deelname (E) | - | 2,00 | 0,00 |
| 5 | 1000087 | Deelname (E) | - | 2,00 | 0,00 |
| 5 | 1000088 | Deelname (E) | - | 2,00 | 0,00 |
| 5 | 1000089 | Deelname (E) | - | 2,00 | 0,00 |
| 5 | 1000090 | Deelname (E) | - | 2,00 | 0,00 |
| 5 | 1000091 | Deelname (E) | - | 2,00 | 0,00 |
| 5 | 1000092 | Deelname (E) | - | 2,00 | 0,00 |
| 5 | 1000093 | Deelname (E) | - | 2,00 | 0,00 |
| 5 | 1000094 | Deelname (E) | - | 2,00 | 0,00 |
| 5 | 1000095 | Deelname (E) | - | 2,00 | 0,00 |
| 5 | 1000096 | Deelname (E) | - | 2,00 | 0,00 |
| 5 | 1000097 | Deelname (E) | - | 2,00 | 0,00 |
| 5 | 1000098 | Deelname (E) | - | 2,00 | 0,00 |
| 5 | 1000099 | Deelname (E) | - | 2,00 | 0,00 |
| 5 | 1000100 | Deelname (E) | - | 2,00 | 0,00 |

UNIVERSITEIT GENT

! BELANGRIJKE INFO

Opgelet: Na afloop van de tweedekansexamenperiode van je laatste inschrijving heb je voor minder dan de helft van de opgenomen studiepunten credits verworven. Bij je eerstvolgende inschrijving voor deze opleiding zal je een bindende voorwaarde opgelegd krijgen. De inhoud van de bindende voorwaarde wordt bepaald door het Onderwijs- en examenreglement (www.ugent.be/oer) dat van toepassing is in het academiejaar van je eerstvolgende inschrijving. Indien je na afloop van het volgende academiejaar waarin je inschrijft niet aan deze bindende voorwaarde voldoet, zal bij een volgende inschrijvingsaanvraag je inschrijving voor deze opleiding worden geweigerd.

Meer info: zie (www.ugent.be/studievoortgang) of contacteer het monitoraat van je faculteit (www.ugent.be/monitoraat).

Niet geslaagd: wat nu?

- Bindende voorwaarde = bij verderzetting van dezelfde opleiding slagen voor minstens 50 % van opgenomen studiepunten in 2023-2024
- Indien bindende voorwaarde niet wordt ingelost → weigering tot verderzetting opleiding UGent!
- Overmacht bij bindende voorwaarde of weigering tot inschrijving?

<https://www.ugent.be/student/nl/administratie/studievoortgang/overzicht.htm>

GIT-regels en tips

- Een GIT opnemen is géén verplichting. Zo'n traject brengt ook valkuilen met zich mee!
 - les- en examenoverlap
 - tekort aan voorkennis
 - te veel hooi op je vork (zeker in geval van bindende voorwaarde riskant)
 -
- Heb je nog heel veel 1^{ste} semestervakken van de 1^{ste} master af te werken? → stel het opnemen van vakken van de 2^{de} master uit tot na de januari-examens

GIT-regels en tips

- Aantal op te nemen studiepunten:
 - Geen minimum
 - Maximum 72 studiepunten per academiejaar (geen max. per semester)
 - Maximum 80 studiepunten indien dat pakket jou toestaat om komend jaar af te studeren als master
- Geen verplichting om van onderuit jouw mastertraject samen te stellen (je mag dus 1^{ste} mastervakken uitstellen en voorrang geven aan 2^{de} mastervakken - let wel: het is logischer om wel de volgorde te respecteren om zo minder kans op les- en examenoverlap te hebben + om zo mee opbouwend te werken op vlak van voorkennis)
- Er is geen verplichte volgtijdelijkheid (je mag dus vervolgvakken opnemen uit 2^{de} master, ook al ben je nog niet geslaagd voor het voorafgaande vak in 1^{ste} master)

Er is uiteraard wel aanbevolen volgtijdelijkheid! → [bekijk info over voorkennis in de studiefiches van de vakken](#)

- Er is wel verplichte gelijktijdigheid: als je niet afstudeerbaar bent als master in 2023-2024, dan mag je de masterproef nog niet opnemen in jouw OASIS-curriculum

MASTERPROEF

Alle info over de masterproef op UFORA:

'MASTERPROEVEN FEB/MASTER'S DISSERTATIONS FEB'

<https://www.ugent.be/eb/nl/student/curriculuminfo/masterproef/overzicht.htm>

Concreet voor 2-jarige master Business Engineering: studenten werken gedurende hun 2 masterjaren aan de masterproef, dus:

- Houdt jouw GIT-traject in dat je al in 2023-2024 afstudeerbaar bent → masterproefonderwerp moest eigenlijk reeds vastgelegd zijn bij aanvang van 2022-2023 (wijzigingen in onderwerp en/of promotor zijn wel nog mogelijk)
- Kies je nu een GIT waarbij je dan afstudeert in 2024-2025 (in januari-februari 2025 OF in juni-juli 2025) → masterproefonderwerp vastleggen bij aanvang van 2023-2024
- Ter info: je bent afstudeerbaar in januari-februari als je in dat academiejaar in het 1^{ste} semester enkel nog de masterproef moet afwerken (OF de masterproef in combinatie met 1 of meerdere 1^{ste} semestervakken)

MASTERPROEF

Alle info over de masterproef op UFORA:

'MASTERPROEVEN FEB/MASTER'S DISSERTATIONS FEB'

<https://www.ugent.be/eb/nl/student/curriculuminfo/masterproef/overzicht.htm>

Let op!

De 24 studiepunten van de masterproef worden in jouw OASIS-curriculum pas opgenomen in het academiejaar waarin je de masterproef afwerkt

(dus in het academiejaar waarin je afstudeert als master en niet in het academiejaar waarin je het masterproefonderwerp opstart)

Aan de slag!

STAP 1: Schrijf je in voor de master Business Engineering

STAP 2: Beslis over jouw curriculum

BELANGRIJK!

Stap 1 en 2 moeten NIET noodzakelijk op hetzelfde moment gebeuren.

STAP 1: Schrijf je in voor de master

Informatie over inschrijven op OASIS (met instructiefilmpje)

<https://www.ugent.be/eb/nl/student/curriculuminfo/curriculum/overzicht.htm>

Volg stappenplan A, indien je vorig academiejaar ook reeds een masterinschrijving had

Volg stappenplan B, indien je nu de eerste keer zal inschrijven voor een masterinschrijving (of een andere afstudeerrichting wil kiezen in vergelijking met jouw masterinschrijving van vorig academiejaar)

Periode: 15 september → 30 september



Curriculuminfo
Info over inschrijven, indienen curriculum, lessenrooster, examenrooster, groepsindeling, keuzevakken, masterproef, stage, boeken en cursussen, ...

- **Inschrijven**
- Curriculum samenstellen en indienen
- Les- en Examenroosters
- Groepsindeling
- Boeken en cursussen
- Keuzevakken
- Masterproef
- Stage
- Vrijstellingen
- Programmawijzigingen en overgangmaatregelen
- Taalkeuze anderstaligen

STAP 2: Beslis over jouw curriculum

Neem je tijd om alles uit te zoeken!

Nu tijd investeren in het maken van keuzes is tijdswinst doorheen het academiejaar

Maak je persoonlijke keuzes!

Jouw capaciteiten + jouw voorkeuren zijn anders dan die van medestudenten

De perfecte GIT-formule bestaat niet!

Maak keuzes op basis van prioriteiten die jij belangrijk vindt:

- Hoe belangrijk vind jij het om naar de les te gaan? We moedigen uiteraard aan om opnieuw naar de les te gaan van vakken die je moet 'bissen', maar dit kan je selectie van vakken uit de master beperken omwille van lesoverlap
- Hoe belangrijk vind je voorkennis?
- ...

Het is mogelijk om jouw vastgelegde GIT-traject nog aan te passen doorheen het academiejaar!

→ Wijzigingen m.b.t. 1^{ste} semestervakken en jaarvakken: 14 november

→ Wijzigingen m.b.t. 2^{de} semestervakken: 29 februari

STAP 2: Beslis over jouw curriculum

Inhoudelijke en praktische informatie over HIR/Business Engineering

<https://studiekiezer.ugent.be>

Filter op:

- Gewenste academiejaar
- Gewenste opleidingstype
- Gewenste faculteit

The screenshot displays the 'studiekiezer' website interface. On the left, a sidebar contains filter categories: 'Academiejaar' (with '2021-2022' selected), 'Opleidingstype' (with 'bacheloropleiding' selected), 'Interessegebied', 'Vooropleiding', 'Locatie', 'Taal', and 'Faculteit'. The 'Faculteit' filter is expanded, showing options like 'Letteren en Wijsbegeerte (298)', 'Recht en Criminologie (26)', 'Wetenschappen (121)', 'Geneeskunde en Gezondheidswetenschappen (144)', 'Ingenieurswetenschappen en Architectuur (185)', 'Economie en Bedrijfskunde (58)', and 'Diergeneeskunde (19)'. The main area shows '1,014 opleidingen gevonden' and a grid of 12 bachelor programs, each with a title, 'bacheloropleiding', and '3 jaar | 180 studiepunten'. Programs include 'Afrikaanse talen en culturen', 'archeologie', 'bestuurskunde en het publiek management', 'bio-industriële wetenschappen', 'bio-ingenieurswetenschappen (landbouwkunde)', 'bio-ingenieurswetenschappen (land, water en klimaat)', 'bio-ingenieurswetenschappen (chemie en voedingstechnologie)', 'bio-ingenieurswetenschappen (cel- en genbiotechnologie)', 'bio-ingenieurswetenschappen (bos- en natuurbeheer)', 'bio-ingenieurswetenschappen (milieutechnologie)', 'biochemie en de biotechnologie', and 'biologie'.

STAP 2: Beslis over jouw curriculum

Inhoudelijke en praktische informatie over de opleiding Business Engineering

semesterverdeling

Bekijk studiefiches voor info over:

- vakinhoud
- voorkennis
- soort examen
- groepswork of niet
- ...

STUDY GUIDE

Courses > Master of Science in Business Engineering (Operations Management)

Master of Science in Business Engineering (Operations Management)

A business engineer has a thorough knowledge of the discipline of business administration and technology, i.e. technological products and processes. In this respect, a business engineer may act as a bridge between technical and business economic positions to conduct data analysis, modelling and decision making. He/she is trained to develop and implement business solutions starting from a model to a business process and to develop and implement solutions for business problems. Also, he/she models the real business situation in an (abstract) presentation, takes relevant decisions based on the model and translates these decisions into business processes.

2021-2022 | Operations Management

[Enrol](#)

Master's Programme

2 year | 120 credits

Faculty of Economics and Business Administration

[download brochure](#)

[contact](#)

About the programme | **Programme summary** | Find out more | Off to a good start | After graduation

[print programme v7](#) | [course schedule 1st semester](#) | [course schedule 2nd semester](#)

– First year (version 7)

– 1 General Courses

| Course | Ref | MTI | Semester | Language | Instructor | Cred |
|---|-----|-----|----------|----------|--------------------------------|------|
| Strategic Management | 1 | | sem 1 | en | Johan Verrue | 6 |
| Technology for the Circular Economy | 1 | | sem 2 | en | Ramon Garrigue | 5 |
| Human Resources Management | 1 | | sem 2 | en | Dirk Buyens | 5 |
| System Dynamics | 1 | | sem 1 | en | Mia Loccufer | 5 |
| Business-to-business Marketing | 1 | | sem 1 | en | Steve Muylle | 6 |
| Managing Service Organisations | 1 | | sem 1 | en | Paul Gemmel | 4 |

– 2 Courses Related to the Main Subject

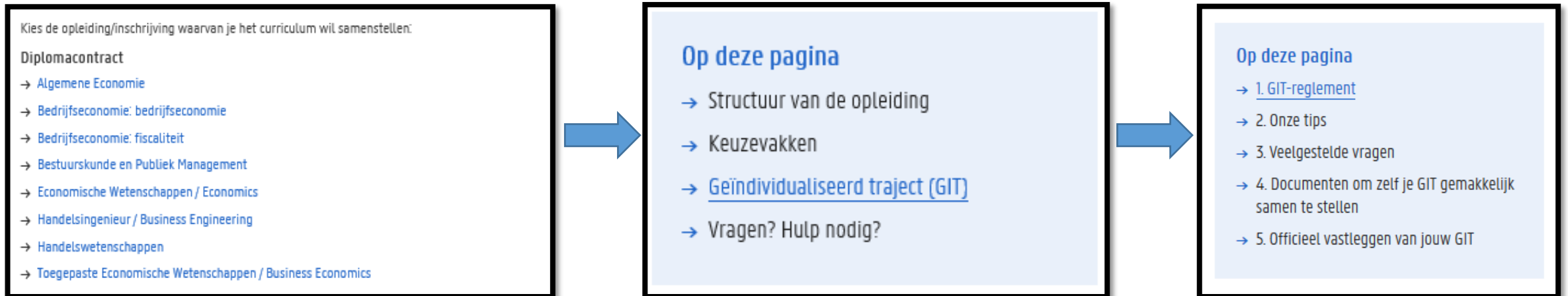
| Course | Ref | MTI | Semester | Language | Instructor | Cred |
|--|-----|-----|----------|----------|------------------------------|------|
| Advanced Distribution Management | 1 | | sem 2 | en | Tarik Anizam | 6 |

Lesroosters

STAP 2: Beslis over jouw curriculum

Informatie over jouw specifieke traject binnen Business Engineering:

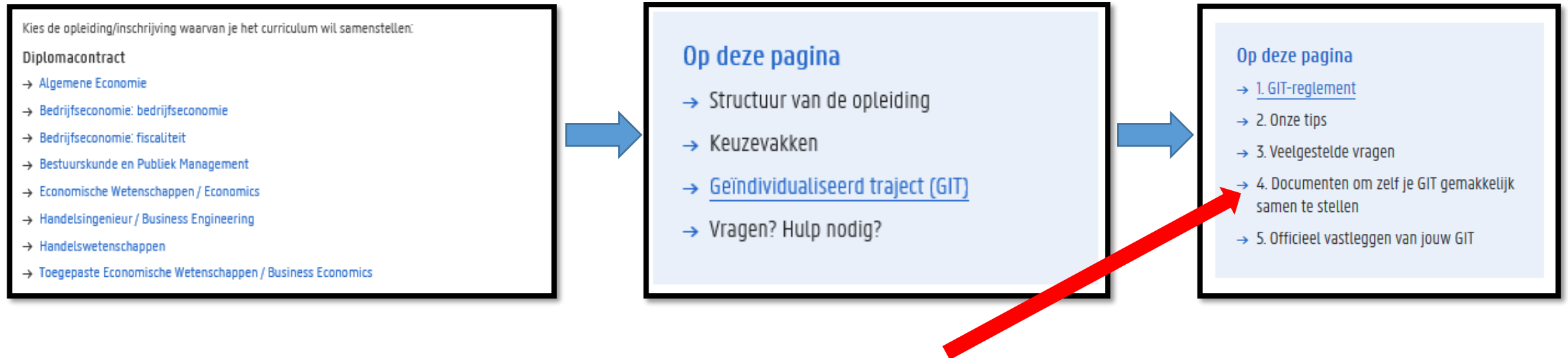
<https://www.ugent.be/eb/nl/student/curriculuminfo/curriculum/curriculumsamenstellen>



STAP 2: Beslis over jouw curriculum

Informatie over jouw specifieke traject binnen Business Engineering:

<https://www.ugent.be/eb/nl/student/curriculuminfo/curriculum/curriculumsamenstellen>



STAP 2: Beslis over jouw curriculum

Visualiseer jouw traject a.d.h.v. de werkdocumenten op onze website:

- excel-overzicht per opleiding waarin je zelf vakken kunt selecteren en de studiepunten automatisch opgeteld worden – hiermee krijg je ook een idee van de belasting per semester.
- Blanco lesrooster: vul zelf de lessen die je wil volgen in op een blanco lesrooster zodat je zicht krijgt op jouw weekplanning

| | A | B | C | D | E |
|----|---|------------|------------|----------------------|------------------------|
| 22 | | | | | |
| 23 | 2de bachelor | | | | |
| 24 | vak | stp | sem | af te leggen? | op te nemen stp |
| 25 | Micro-economie | 6 | 1 | JA | 6 |
| 26 | Macro-economie | 6 | 1 | NEE | |
| 27 | Financiële analyse van de onderneming | 5 | 1 | JA | 5 |
| 28 | Statistisch modelleren en datamining | 5 | 1 | JA | 5 |
| 29 | Wiskunde II(A) | 3 | 1 | NEE | |
| 30 | Wiskunde II(B) | 4 | 2 | NEE | |
| 31 | Objectgeoriënteerd programmeren | 3 | 1 | JA | 3 |
| 32 | Bank- en financieewezen | 5 | 2 | JA | 5 |
| 33 | Analytisch boekhouden en kostencalculatie | 5 | 2 | JA | 5 |
| 34 | Natuurkunde | 5 | 2 | JA | 5 |
| 35 | Scheikunde | 4 | 2 | NEE | |
| 36 | Leiderschap en management | 4 | 2 | NEE | |
| 37 | Economisch Frans II / Economisch Nederlands II | 3 | J | NEE | |
| 38 | Economisch Engels II / Economisch Nederlands II | 3 | J | NEE | |
| 39 | | 61 | | | 34 |
| 40 | | | | | |
| 41 | 3de bachelor | | | | |
| 42 | vak | stp | sem | af te leggen? | op te nemen stp |
| 43 | Productiebeleid | 6 | 1 | NEE | |
| 44 | Databasesystemen | 6 | 1 | JA | 6 |
| 45 | Operationeel onderzoek | 7 | 1 | NEE | |
| 46 | Marketing I | 5 | 2 | JA | 5 |
| 47 | Bedrijfsfinanciering | 6 | 2 | JA | 6 |
| 48 | Onderzoeksmethodiek | 5 | 2 | NEE | |
| 49 | Econometrie | 5 | 2 | JA | 5 |
| 50 | Elektotechniek en elektronica | 3 | 2 | JA | 3 |
| 51 | Materialenleer | 3 | 2 | NEE | |
| 52 | Werktuigkunde | 3 | 1 | NEE | |
| 53 | Bouwkunde | 3 | 1 | NEE | |
| 54 | Algoritmen en datastructuren | 4 | 1 | NEE | |
| 55 | Seminariwerk (*) | 3 | 2 | NEE | |
| 56 | | 59 | | | 25 |

1. selecteer of je een vak opneemt of niet

2. Excel telt per tabel het totaal op – voeg de 2 samen en bekijk of het aantal dat je selecteerde binnen de GIT-grenzen valt

STAP 2: Beslis over jouw curriculum

- Puzzelen met lesroosters!


- Via de Studiekeizer

<https://studiekeizer.ugent.be>

Enkel per modeltraject-jaar te bekijken

| | | | | |
|-------------------|------------------|--------------|----------------|-----------------|
| Over de opleiding | Programma | Informeer je | Vlot van start | Verder studeren |
|-------------------|------------------|--------------|----------------|-----------------|

– Eerste jaar (versie 17)

Lesrooster 1ste semester 



– 1 Algemene opleidingsonderdelen

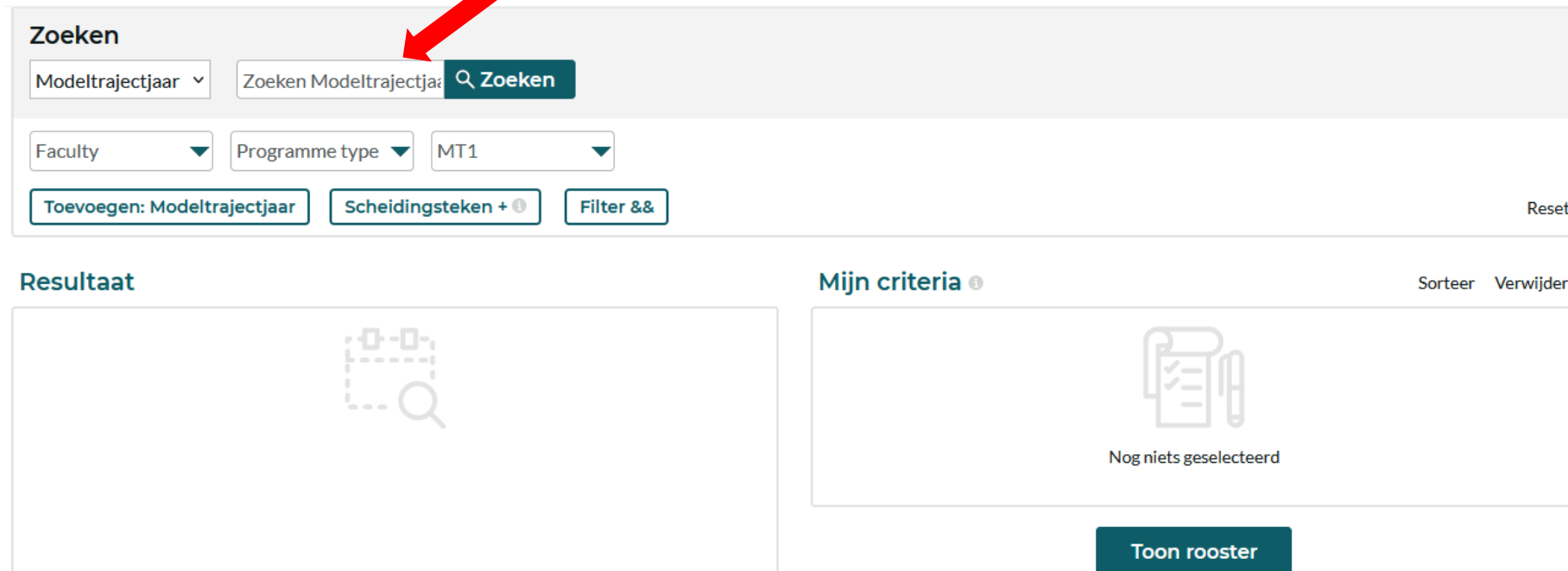
| Cursus | Ref | MTI | Semester | Taal | Lesgever | SP |
|--------------------------------|-----|-----|----------|------|---------------------|----|
| Economie (A) | 1 | | sem 1 | nl | Koen Schoors | 4 |
| Economie (B) | 1 | | sem 2 | nl | Koen Schoors | 5 |
| Accounting (A) | 1 | | sem 1 | nl | Patricia Everaert | 4 |
| Accounting (B) | 1 | | sem 2 | nl | Patricia Everaert | 4 |
| Bedrijfskunde | 1 | | sem 2 | nl | Mirjam Knockaert | 4 |
| Wiskunde I(A) | 1 | | sem 1 | nl | Joris Van der Jeugt | 4 |
| Wiskunde I(B) | 1 | | sem 2 | nl | Joris Van der Jeugt | 4 |
| Wiskunde I(C) | 1 | | sem 1 | nl | David Wuyts | 4 |

STAP 2: Beslis over jouw curriculum

- Puzzelen met lesroosters!
 - Via de Studiekeizer:
<https://studiekeizer.ugent.be>
Enkel per modeltraject-jaar te bekijken
 - Via onderstaande TimeEdit-link:
<https://cloud.timeedit.net/ugent/web/guest>
Je kunt zelf vakken uit verschillende modeltrajecten samen zetten

STAP 2: Beslis over jouw curriculum

Gebruik zoekfunctie om jouw opleiding te zoeken.
Let op: gebruik de correcte zoekterm: business engineering



The screenshot shows a search interface with the following elements:

- Zoeken** section:
 - Modeltrajectjaar ▾
 - Zoeken Modeltrajectjaar **Zoeken**
- Filter section:
 - Faculty ▾
 - Programme type ▾
 - MT1 ▾
- Buttons: **Toevoegen: Modeltrajectjaar**, **Scheidingsteken + i**, **Filter &&**, **Reset**
- Resultaat** section: A large empty box with a search icon.
- Mijn criteria** section: **Mijn criteria** ⓘ, **Sorteer**, **Verwijder**, **Nog niets geselecteerd**, **Toon rooster**

STAP 2: Beslis over jouw curriculum

Klik de modeltrajectjaren aan waarvan jij lesroosters wil bekijken

Zoeken


Modeltrajectjaar Toon filter

Resultaat

- MSc Business Engineering (DD): Finance, 2022, 1
- MSc Business Engineering (DD): Finance, 2022, 1
- MSc Business Engineering (DD): Finance, 2022, 1
- MSc Business Engineering (DD): Finance, 2022, 1
- MSc Business Engineering (DD): Finance, 2022, 1**
- MSc Business Engineering (DD): Operations Management, 2022, 1
- MSc Business Engineering (DD): Operations Management, 2022, 1
- MSc Business Engineering (DD): Operations Management, 2022, 1
- MSc Business Engineering (DD): Operations Management, 2022, 1
- MSc Business Engineering (DD): Operations Management, 2022, 1
- MSc Business Engineering: Data Analytics, 2021, 1
- MSc Business Engineering: Data Analytics, 2021, 1
- MSc Business Engineering: Data Analytics, 2021, 1

Mijn criteria

- BSc handelsingenieur, 2022, 3



STAP 2: Beslis over jouw curriculum

De verschillende modeltrajectjaren die jij aanklikte verschijnen in het vak aan de rechterkant, klik op 'toon rooster' om het lesrooster te zien

Zoeken

Modeltrajectjaar Toon filter


Resultaat

- MSc Business Engineering (DD): Finance, 2022, 1
- MSc Business Engineering (DD): Finance, 2022, 1
- MSc Business Engineering (DD): Finance, 2022, 1
- MSc Business Engineering (DD): Finance, 2022, 1
- MSc Business Engineering (DD): Finance, 2022, 1
- MSc Business Engineering (DD): Operations Management, 2022, 1
- MSc Business Engineering (DD): Operations Management, 2022, 1
- MSc Business Engineering (DD): Operations Management, 2022, 1
- MSc Business Engineering (DD): Operations Management, 2022, 1
- MSc Business Engineering (DD): Operations Management, 2022, 1
- MSc Business Engineering: Data Analytics, 2021, 1
- MSc Business Engineering: Data Analytics, 2021, 1
- MSc Business Engineering: Data Analytics, 2021, 1
- MSc Business Engineering: Data Analytics, 2021, 1
- MSc Business Engineering: Data Analytics, 2021, 1

Mijn criteria

Sorteer Verwijder

- MSc Business Engineering: Data Analytics, 2022, 1
- MSc Business Engineering: Data Analytics, 2022, 2



STAP 2: Beslis over jouw curriculum

Per week krijg je dan een overzicht van alle vakken die in de modeltrajectjaren die jij selecteerde georganiseerd worden.

| W 39 | Maandag 26/9 | Dinsdag 27/9 | Woensdag 28/9 | Donderdag 29/9 | Vrijdag 30/9 |
|------|---|---|---|---|---|
| 5 | | | | | |
| 6 | 06:00 H001977A, Coaching en diversiteit begeleide zelfstudie | | | | |
| 7 | | | | | |
| 8 | | | | | |
| 9 | 08:30 F000696A, Market Research Methods hoorcollege Auditorium Maurice Van Vaerenbergh, Hoveniersberg, Campus Tweeakerken | 08:30 F000682A, Economics of Financial Markets, F000764A, Economics of Financial Markets hoorcollege Auditorium F, Technicum - Gebouw 2, Campus Ufo William De Vijlder | 08:30 F000196A, Monetaire economie GR01, F000765A, Monetaire theorie en beleid hoorcollege Auditorium H, Technicum - Gebouw 2, Campus Ufo Gert Peersman | 08:30 F000696A, Market Research Methods hoorcollege Auditorium E, Technicum - Gebouw 2, Campus Ufo Hendrik Slabbinc | 08:30 F000681A, Economics of Banking hoorcollege Leslokaal 0.1 Lucien De Smet, Hoveniersberg, Campus Tweeakerken Rudi Vander Venet |
| 10 | 10:00 F000699A, Business-to-business Marketing hoorcollege Auditorium 4, Gebouw L11, Campus Ledeganck Steve Muylle | 10:00 E004152A, Heuristics and Search Methods hoorcollege Leslokaal Shingo, Metallurgie (46), Campus Ardoyen Sidharta Gautama | 10:00 E076380A, Methods Engineering and Work Measurement hoorcollege Leslokaal 2 Magnel, Magnel (60), Campus Ardoyen Dieter Claeys | 10:00 F000942A, Machine Learning, F000948A, Machine learning | 10:00 F000124A, System Dynamics werkcollege: geleide oefeningen Auditorium N, PlaRoz, Campus Boekentoren Mia Loccufier |
| 11 | | 11:30 K001339A, Duurzaamheids enken hoorcollege Leslokaal 1.13 | 11:30 E076380A, Methods Engineering and Work Measurement hoorcollege Leslokaal 2 Magnel, Magnel (60), Campus Ardoyen Dieter Claeys | 10:00 F000942A, Machine Learning, F000948A, Machine learning | 10:00 F000124A, System Dynamics werkcollege: geleide oefeningen Auditorium N, PlaRoz, Campus Boekentoren Mia Loccufier |
| 12 | | 11:30 K001339A, Duurzaamheids enken hoorcollege Leslokaal 1.13 | 11:30 E076380A, Methods Engineering and Work Measurement hoorcollege Leslokaal 2 Magnel, Magnel (60), Campus Ardoyen Dieter Claeys | 10:00 F000942A, Machine Learning, F000948A, Machine learning | 10:00 F000124A, System Dynamics werkcollege: geleide oefeningen Auditorium N, PlaRoz, Campus Boekentoren Mia Loccufier |
| 13 | 13:00 F000696A, Market Research Methods werkcollege: PC-klasoefeningen PC / laptoplokaal -1.10, Technicum - Gebouw 2, Campus Ufo Hendrik Slabbinc | 13:00 F000118A, Advanced Microeconomics: Game Theory and Asymmetric Information, F000118B, Gevorderde micro-economie: speltheorie en asymmetrische informatie hoorcollege Leslokaal 1.3 Fernand Rogiers, Hoveniersberg, Campus Tweeakerken Dirk Van de gaer | 13:00 F000696A, Market Research Methods werkcollege: geleide oefeningen Auditorium H, Technicum - Gebouw 2, Campus Ufo Johan Albrecht | 13:00 F000707A, Project Management hoorcollege Auditorium N, PlaRoz, Campus Boekentoren Mario Vanhoucke | 13:00 F000696A, Market Research Methods werkcollege: geleide oefeningen Auditorium N, PlaRoz, Campus Boekentoren Hendrik Slabbinc |
| 14 | | 13:00 F000696A, Market Research Methods werkcollege: geleide oefeningen Auditorium H, Technicum - Gebouw 2, Campus Ufo Johan Albrecht | 13:00 F000707A, Project Management hoorcollege Auditorium N, PlaRoz, Campus Boekentoren Mario Vanhoucke | 13:00 F000712A, Analytical Customer Relationship Management, F000881A, Analytical Customer Relationship Management werkcollege: PC- klasoefeningen Dirk Van den Poel | 13:00 E016330A, Artificial Intelligence hoorcollege Auditorium Magnel, Magnel (60), Campus Ardoyen Aleksandra Pizurica |
| 15 | | 13:00 F000696A, Market Research Methods werkcollege: geleide oefeningen Auditorium H, Technicum - Gebouw 2, Campus Ufo Johan Albrecht | 13:00 F000707A, Project Management hoorcollege Auditorium N, PlaRoz, Campus Boekentoren Mario Vanhoucke | 13:00 F000712A, Analytical Customer Relationship Management, F000881A, Analytical Customer Relationship Management werkcollege: PC- klasoefeningen Dirk Van den Poel | 13:00 E016330A, Artificial Intelligence hoorcollege Auditorium Magnel, Magnel (60), Campus Ardoyen Aleksandra Pizurica |
| 16 | 16:00 E011320B, Queueing Theory, E011322A, Queueing Analysis and Simulation hoorcollege Auditorium 1, iGent (126), Campus Ardoyen | 16:00 E011320B, Queueing Theory, E011322A, Queueing Analysis and Simulation hoorcollege Auditorium 1, iGent (126), Campus Ardoyen | 16:00 E011320B, Queueing Theory, E011322A, Queueing Analysis and Simulation hoorcollege Auditorium 1, iGent (126), Campus Ardoyen | 16:00 E011320B, Queueing Theory, E011322A, Queueing Analysis and Simulation hoorcollege Auditorium 1, iGent (126), Campus Ardoyen | 16:00 E011320B, Queueing Theory, E011322A, Queueing Analysis and Simulation hoorcollege Auditorium 1, iGent (126), Campus Ardoyen |
| 17 | | 16:00 E011320B, Queueing Theory, E011322A, Queueing Analysis and Simulation hoorcollege Auditorium 1, iGent (126), Campus Ardoyen | 16:00 E011320B, Queueing Theory, E011322A, Queueing Analysis and Simulation hoorcollege Auditorium 1, iGent (126), Campus Ardoyen | 16:00 E011320B, Queueing Theory, E011322A, Queueing Analysis and Simulation hoorcollege Auditorium 1, iGent (126), Campus Ardoyen | 16:00 E011320B, Queueing Theory, E011322A, Queueing Analysis and Simulation hoorcollege Auditorium 1, iGent (126), Campus Ardoyen |

PGO-tutorial begeleide zelfstudie groepswork hoorcollege integratieseminarie online hoorcollege online werkcollege online werkcollege: geleide oefeningen project schriftelijk examen werkcollege

STAP 2: Beslis over jouw curriculum

Gebruik rechts bovenaan de 'filter' om enkel vakken te selecteren die jij wenst te zien in het rooster.

Op die manier krijg je een vereenvoudigde versie te zien.

Via de knop 'aanpassen' kan je ervoor opteren om een niet-grafische weergave te zien, maar wel een weergave in lijst-vorm.

The screenshot shows a user interface for selecting courses. At the top right, there are buttons for 'Abonneren', 'Download', 'Filter', and 'Aanpassen'. The 'Filter' button is circled in red. Below these buttons is a 'Filter' panel with the following sections:

- Activity type**: A dropdown menu showing 'Activity type'.
- Course event**: A list of course events with checkboxes. The first three are checked:
 - F000699A, Business-to-business Marketing GRC
 - F000700A, Managing Service Organisations
 - F000712A, Analytical Customer Relationship M...
- Zoeken**: A search input field.
- A list of other course events with unchecked checkboxes:
 - F000696A, Market Research Methods
 - F000699A, Business-to-business Marketing
 - F000699A, Business-to-business Marketing GR01
 - F000699A, Business-to-business Marketing GR02
 - F000699A, Business-to-business Marketing GR03
 - F000700A, Managing Service Organisations
 - F000707A, Project Management
 - F000712A, Analytical Customer Relationship Management

On the left side of the interface, there is a grid showing course events for 'Donderdag 29/9'. The grid has columns for 'dag 28/9' and 'Donderdag 29/9'. The 'Donderdag 29/9' column shows several course events with their respective times and locations. For example, at 08:30, there is a course 'F000696A, Market Research Methods' in Auditorium E, and at 11:30, there is a course 'F000696A, Market Research Methods' in PC / laptoplokaal 1.2.

STAP 2: Beslis over jouw curriculum

Soms is lesoverlap onvermijdelijk als je toch een goed gevuld curriculum wil opnemen

➔ probeer te zoeken naar oplossingen:

- wissel lessen af: neem de ene week deel aan het ene vak en de andere week aan het andere vak
- Vraag lesnotities op bij medestudenten die wel in de les aanwezig kunnen zijn
- Vraag aan de lesgever of het mogelijk is om van de les video-opnames beschikbaar te stellen zodat jij op een ander moment kunt bekijken (let wel: lesgevers zijn niet verplicht om video-opnames ter beschikking te stellen)
- ...

STAP 2: Beslis over jouw curriculum

Wat met examenoverlap?

Je kunt examenoverlap vermijden door bij de samenstelling van jouw GIT rekening te houden met de examenroosters.

- Examenroosters 1ste semester zullen bij de start van het academiejaar bekend zijn
- Examenroosters 2de semester zullen ook nog vóór aanvang van het 2de semester bekend zijn

<https://www.ugent.be/eb/nl/student/curriculuminfo/les-en-examenrooster/overzicht.htm>

Examenoverlap (= 2 examens op dezelfde datum)

- Voorrang geven aan vakken uit 1^{ste} master
- Examenverplaatsing aanvragen bij lesgever van het 2^{de} mastervak

STAP 2: Beslis over jouw curriculum

VOORBELDTRAJECT

| afstudeerrichting Operations Management | | | | |
|---|-----------|-----------|---------------|-----------------|
| EERSTE MASTERJAAR | | | | |
| vak | stp | sem | af te leggen? | op te nemen stp |
| Strategisch management | 6 | 1 | NEE | |
| Technologie voor een circulaire economie | 5 | 2 | JA | 5 |
| Personeelsbeleid | 5 | 2 | NEE | |
| Systeemdynamica | 5 | 1 | NEE | |
| Industriële marketing | 6 | 1 | NEE | |
| Dienstenmanagement | 4 | 1 | JA | 4 |
| Productiestrategie | 6 | 2 | NEE | |
| Projectmanagement | 6 | 1 | NEE | |
| Kwaliteitsmanagement | 6 | 2 | JA | 6 |
| Datagestuurde en robuuste besliskunde | 4 | 2 | NEE | |
| Keuzevakken: in totaal moet men in Operations Management voor 12 studiepunten aan keuzevakken volgen uit de keuzevakkenlijst (zie studiegids) - logische verdeling is om 6 stp in 1ste master en 6 stp in 2de master te volgen, maar hier mag van afgeweken worden vb. 5 in 1ste master en 7 in 2de master | 6 | 1 en/of 2 | NEE | |
| | 59 | | | 15 |

Situatie bij aanvang 2023-2024 :

- student is volledig geslaagd voor het bachelordiploma en heeft al 44 stp van de eerste master afgewerkt → resterende studiepunten 1^{ste} master: 15

STAP 2: Beslis over jouw curriculum

VOORBELDTRAJECT

| afstudeerrichting Operations Management | | | | |
|---|-----------|-----------|---------------|-----------------|
| EERSTE MASTERJAAR | | | | |
| vak | stp | sem | af te leggen? | op te nemen stp |
| Strategisch management | 6 | 1 | NEE | |
| Technologie voor een circulaire economie | 5 | 2 | JA | 5 |
| Personeelsbeleid | 5 | 2 | NEE | |
| Systeemdynamica | 5 | 1 | NEE | |
| Industriële marketing | 6 | 1 | NEE | |
| Dienstenmanagement | 4 | 1 | JA | 4 |
| Productiestrategie | 6 | 2 | NEE | |
| | | | | |
| Projectmanagement | 6 | 1 | NEE | |
| Kwaliteitsmanagement | 6 | 2 | JA | 6 |
| Datagestuurde en robuuste besliskunde | 4 | 2 | NEE | |
| Keuzevakken: in totaal moet men in Operations Management voor 12 studiepunten aan keuzevakken volgen uit de keuzevakkenlijst (zie studiegids) - logische verdeling is om 6 stp in 1ste master en 6 stp in 2de master te volgen, maar hier mag van afgeweken worden vb. 5 in 1ste master en 7 in 2de master | 6 | 1 en/of 2 | NEE | |
| | 59 | | | 15 |

| afstudeerrichting Operations Management | | | | |
|---|-----------|-----------|---------------|-----------------|
| TWEEDE MASTERJAAR | | | | |
| vak | stp | sem | af te leggen? | op te nemen stp |
| Enterprise architecture | 4 | 1 | JA | 4 |
| Innovatiemanagement | 3 | 2 | JA | 3 |
| Bedrijfsprocesbeheer | 4 | 2 | JA | 4 |
| Financiering van groeigerichte ondernemingen | 4 | 1 | JA | 4 |
| Ondernemen met technologie | 4 | 1 | JA | 4 |
| Supply chain management | 6 | 2 | JA | 6 |
| Toegepaste besliskunde voor bedrijfsbeheer | 6 | 1 | JA | 6 |
| Keuzevakken: in totaal moet men in Operations Management voor 12 studiepunten aan keuzevakken volgen uit de keuzevakkenlijst (zie studiegids) - logische verdeling is om 6 stp in 1ste master en 6 stp in 2de master te volgen, maar hier mag van afgeweken worden vb. 5 in 1ste master en 7 in 2de master | 6 | 1 en/of 2 | JA | 6 |
| Masterproef (*) | 24 | J | JA | 24 |
| | 61 | | | 61 |

Mogelijkheid 1: student neemt alles op om zo te kunnen afstuderen als master

- Resterende studiepunten zijn samen 76 → valt binnen de max. GIT-grens van 80 studiepunten in een afstudeerjaar → OK
- Voordeel: afstuderen in 2023-2024
- Nadeel: zwaar traject → overwegen om de masterproef uit het curriculum te halen en die 24 stp dus pas op te nemen in 2024-2025 en dan af te studeren in januari-februari 2025 (of later dat academiejaar)

STAP 2: Beslis over jouw curriculum

VOORBELDTRAJECT

| afstudeerrichting Operations Management | | | | |
|---|-----------|-----------|---------------|-----------------|
| EERSTE MASTERJAAR | | | | |
| vak | stp | sem | af te leggen? | op te nemen stp |
| Strategisch management | 6 | 1 | NEE | |
| Technologie voor een circulaire economie | 5 | 2 | JA | 5 |
| Personeelsbeleid | 5 | 2 | NEE | |
| Systeemdynamica | 5 | 1 | NEE | |
| Industriële marketing | 6 | 1 | NEE | |
| Dienstenmanagement | 4 | 1 | JA | 4 |
| Productiestrategie | 6 | 2 | NEE | |
| Projectmanagement | 6 | 1 | NEE | |
| Kwaliteitsmanagement | 6 | 2 | JA | 6 |
| Datagestuurde en robuuste besliskunde | 4 | 2 | NEE | |
| Keuzevakken: in totaal moet men in Operations Management voor 12 studiepunten aan keuzevakken volgen uit de keuzevakkenlijst (zie studiegids) - logische verdeling is om 6 stp in 1ste master en 6 stp in 2de master te volgen, maar hier mag van afgeweken worden vb. 5 in 1ste master en 7 in 2de master | 6 | 1 en/of 2 | NEE | |
| | 59 | | | 15 |

| afstudeerrichting Operations Management | | | | |
|---|-----------|-----------|---------------|-----------------|
| TWEEDE MASTERJAAR | | | | |
| vak | stp | sem | af te leggen? | op te nemen stp |
| Enterprise architecture | 4 | 1 | JA | 4 |
| Innovatiemanagement | 3 | 2 | JA | 3 |
| Bedrijfsprocesbeheer | 4 | 2 | JA | 4 |
| Financiering van groeigerichte ondernemingen | 4 | 1 | JA | 4 |
| Ondernemen met technologie | 4 | 1 | JA | 4 |
| Supply chain management | 6 | 2 | JA | 6 |
| Toegepaste besliskunde voor bedrijfsbeheer | 6 | 1 | JA | 6 |
| Keuzevakken: in totaal moet men in Operations Management voor 12 studiepunten aan keuzevakken volgen uit de keuzevakkenlijst (zie studiegids) - logische verdeling is om 6 stp in 1ste master en 6 stp in 2de master te volgen, maar hier mag van afgeweken worden vb. 5 in 1ste master en 7 in 2de master | 6 | 1 en/of 2 | JA | 6 |
| Masterproef (*) | 24 | J | NEE | |
| | 61 | | | 37 |

Mogelijkheid 2: 'rustiger' GIT in 2023-2024 (+ masterproef afwerken in 2024-2025)

- Resterende studiepunten van 1^{ste} en 2^{de} master (exclusief de masterproef) = 52 studiepunten
- Voordeel: 'rustiger' en 'haalbaarder' traject
- Nadeel: studieduur wordt verlengd met minstens een half academiejaar

STAP 2: Beslis over jouw curriculum

Registreer jouw curriculum officieel in OASIS (met instructiefilmpje)

<https://www.ugent.be/eb/nl/student/curriculuminfo/curriculum/overzicht.htm>



The screenshot shows the 'Curriculuminfo' page with a list of navigation links. A red arrow points to the link 'Curriculum samenstellen en indienen', which is also circled in red. The other links in the list are: 'Inschrijven', 'Les- en Examenroosters', 'Groepsindeling', 'Boeken en cursussen', 'Keuzevakken', 'Masterproef', 'Stage', 'Vrijstellingen', 'Programmawijzigingen en overgangsmaatregelen', and 'Taalkeuze anderstaligen'.

Curriculuminfo
Info over inschrijven, indienen curriculum, lessenrooster, examenrooster, groepsindeling, keuzevakken, masterproef, stage, boeken en cursussen, ...

- Inschrijven
- **Curriculum samenstellen en indienen**
- Les- en Examenroosters
- Groepsindeling
- Boeken en cursussen
- Keuzevakken
- Masterproef
- Stage
- Vrijstellingen
- Programmawijzigingen en overgangsmaatregelen
- Taalkeuze anderstaligen

Periode: 15 september → 1 oktober

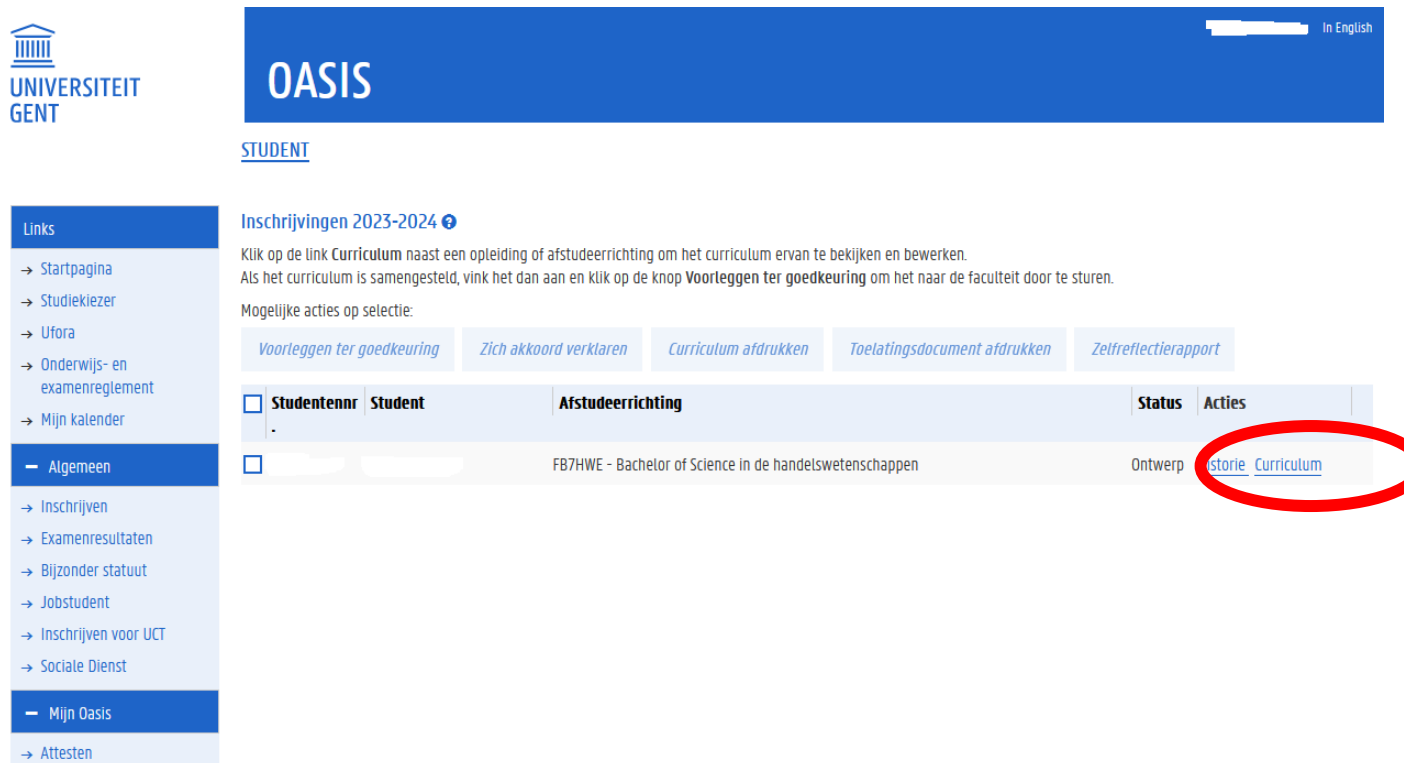
(wijzigingen kunnen daarna nog aangevraagd worden t.e.m. 14/11 voor 1^{ste} semestervakken en jaarvakken en t.e.m. 29/2 voor 2^{de} semestervakken)

(let op: andere deadlines voor vakken die modulair (dus slechts gedurende enkele weken) georganiseerd worden: check curriculum-reglement of website voor details!)

STAP 2: Beslis over jouw curriculum

Hoe ziet dat eruit in OASIS?

Ga in het OASIS-menu naar 'curriculum bewerken (EB)' en klik op 'curriculum' naast de vermelding van jouw bachelor



The screenshot shows the OASIS student interface. At the top left is the University of Ghent logo. The main header is blue with 'OASIS' and 'In English'. Below the header, the user is identified as a 'STUDENT'. The main content area is titled 'Inschrijvingen 2023-2024' and contains instructions on how to view and edit a curriculum. Below the instructions are several action buttons: 'Voorleggen ter goedkeuring', 'Zich akkoord verklaren', 'Curriculum afdrukken', 'Toelatingsdocument afdrukken', and 'Zelfreflectierapport'. A table lists the student's enrolled programs. The first row is for 'FB7HWE - Bachelor of Science in de handelswetenschappen', which is currently in 'Ontwerp' status. The 'Acties' column for this row contains a link to 'Curriculum', which is circled in red.

UNIVERSITEIT GENT

OASIS In English

STUDENT

Inschrijvingen 2023-2024

Klik op de link Curriculum naast een opleiding of afstudeerrichting om het curriculum ervan te bekijken en bewerken. Als het curriculum is samengesteld, vink het dan aan en klik op de knop Voorleggen ter goedkeuring om het naar de faculteit door te sturen.

Mogelijke acties op selectie:

[Voorleggen ter goedkeuring](#) [Zich akkoord verklaren](#) [Curriculum afdrukken](#) [Toelatingsdocument afdrukken](#) [Zelfreflectierapport](#)

| <input type="checkbox"/> | Studentennr | Student | Afstudeerrichting | Status | Acties |
|--------------------------|-------------|---------|---|---------|-------------------------------------|
| <input type="checkbox"/> | | | FB7HWE - Bachelor of Science in de handelswetenschappen | Ontwerp | Historie Curriculum |

STAP 2: Beslis over jouw curriculum

Hoe ziet dat eruit in OASIS?

Klik de modules open door gebruik te maken van het 'potlood-icoontje'.

UNIVERSITEIT GENT OASIS In English

STUDENT

Inbox > Curriculum samenstellen

Curriculum van student - academiejaar 2023-2024

FB7HWE - Bachelor of Science in de handelswetenschappen, versie 12

Curriculum samenstellen

Op dit scherm ziet u het volledige curriculum voor een bepaalde opleiding of afstudeerrichting: zowel de vakken die u in het verleden al heeft verworven als de vakken die u in het nieuwe academiejaar opneemt. Het curriculum dat u dit jaar opneemt, kan al gedeeltelijk of volledig voor u zijn vastgelegd. Zolang het nog een ontwerp is kunt u het zelf bewerken op dit scherm.

Enkel dit jaar opgenomen studiepunten opgenomen in opleiding: 19
totaal aantal studiepunten opgenomen in dit academiejaar: 19

| Naam | Code | AJ | MTI | Semester | Ref | Taal | Locatie | SP | Lesgever | Status | Acties |
|--|---------|------|-----|----------|-----|------|---------|----|------------------|-----------|--------|
| 1 Algemene opleidingsonderdelen | A | | | | | | | | | | |
| 13 Macro-economische bedrijfsomgeving | F710224 | 2023 | 2 | 1 | | nl | Gent | 5 | Brent Bleys | Opgenomen | |
| 14 Analytische kostencalculatie | F710225 | 2023 | 2 | 2 | | nl | Gent | 4 | Joke Huysman | Opgenomen | |
| 15 Financiële analyse van de onderneming | F710226 | 2023 | 2 | 1 | | nl | Gent | 3 | Joke Huysman | Opgenomen | |
| 18 Organisatiemanagement | F710229 | 2023 | 2 | 2 | | nl | Gent | 4 | Adelien Decramer | Opgenomen | |
| 24 Informatiemanagement | F710298 | 2023 | 2 | 1 | | nl | Gent | 3 | Jan Devos | Opgenomen | |
| 1.1 Economische taalvakken | K | | | | | | | | | | |
| 1.1.1 Engels | K | | | | | | | | | | |
| 1.1.2 Frans | K | | | | | | | | | | |
| 2 Keuzeopleidingsonderdelen | K | | | | | | | | | | |
| 3 Keuzeopleidingsonderdelen | K | | | | | | | | | | |

STAP 2: Beslis over jouw curriculum

Hoe ziet dat eruit in OASIS?

Controleer je opgenomen studiepunten én vakken

Ben je klaar?

Klik onderaan op 'terug naar overzicht'.

Dit is nog géén definitieve stap, dus je kunt hierna nog zelf wijzigingen doen.

STUDENT

Inbox > Curriculum samenstellen

Curriculum van student - academiejaar 2023-2024

FB7HWE - Bachelor of Science in de handelswetenschappen, versie 12

Curriculum samenstellen

Op dit scherm ziet u het volledige curriculum voor een bepaalde opleiding of afstudeerrichting; zowel de vakken die u in het verleden al heeft verworven als de vakken die u in het nieuwe academiejaar opneemt. Het curriculum dat u dit jaar opneemt, kan al gedeeltelijk of volledig voor u zijn vastgelegd. Zolang het nog een ontwerp is kunt u het zelf bewerken op dit scherm.

Enkel dit jaar opgenomen

studiepunten opgenomen in opleiding: 22
totaal aantal studiepunten opgenomen in dit academiejaar: 22

| Naam | Code | AJ | MTI | Semester | Ref | Taal | Locatie | SP | Lesgever | Status | Acties |
|--|---------|------|-----|----------|-----|-------|---------|----|-------------------|-----------|--------|
| 1 Algemene opleidingsonderdelen | A | | | | | | | | | | |
| 13 Macro-economische bedrijfsomgeving | F710224 | 2023 | 2 | 1 | | nl | Gent | 5 | Brent Bleys | Opgenomen | |
| 14 Analytische kostencalculatie | F710225 | 2023 | 2 | 2 | | nl | Gent | 4 | Joke Huysman | Opgenomen | |
| 15 Financiële analyse van de onderneming | F710226 | 2023 | 2 | 1 | | nl | Gent | 3 | Joke Huysman | Opgenomen | |
| 18 Organisatiemanagement | F710229 | 2023 | 2 | 2 | | nl | Gent | 4 | Adelien Decraener | Opgenomen | |
| 24 Informatiemanagement | F710298 | 2023 | 2 | 1 | | nl | Gent | 3 | Jan Devos | Opgenomen | |
| 11 Economische taalvakken | K | | | | | | | | | | |
| 1.1.1 Engels | K | | | | | | | | | | |
| 1.1.2 Frans | K | | | | | | | | | | |
| 2 Economisch Frans II | F710248 | 2023 | 2 | J | | nl,fr | Gent | 3 | Nadja De Craene | Opgenomen | |
| 2 Keuzeopleidingsonderdelen | K | | | | | | | | | | |
| 3 Keuzeopleidingsonderdelen | K | | | | | | | | | | |

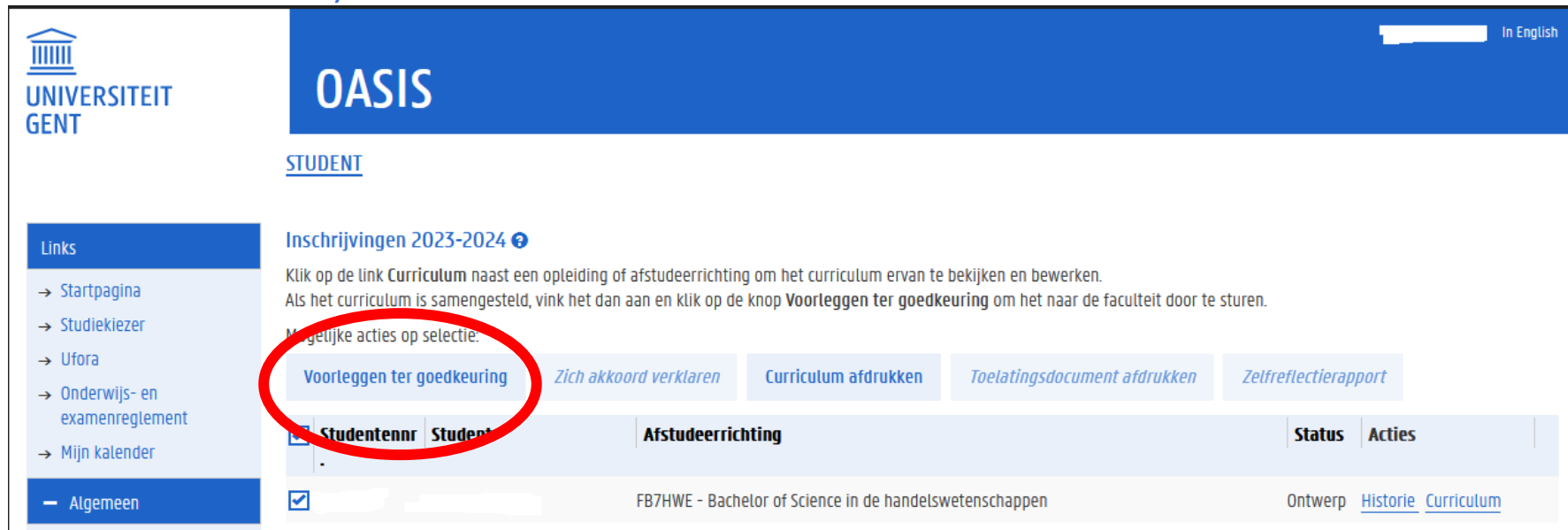
[Terug naar overzicht](#) [Open studiekiezer](#) [Overzicht goedgekeurde faciliteiten](#) [Overzicht onderwijsfaciliteiten](#)

STAP 2: Beslis over jouw curriculum

Hoe ziet dat eruit in OASIS?

Heb je definitief beslist over jouw curriculum? Klik dan op 'voorleggen ter goedkeuring'. Deadline voor deze stap is 1 oktober.

Hierdoor wijzigt de status van je curriculum van 'ontwerp' naar 'voorstel' en vanaf dan kan je zelf geen wijzigingen meer doen. Wel nog wijzigingen via trajectbegeleider mogelijk (tot 14 november in 1^{ste} semester en tot 29 februari in 2^{de} semester).



The screenshot shows the OASIS student interface. At the top left is the University of Gent logo. The main header is blue with 'OASIS' and a user profile icon with 'In English'. Below the header, the user is identified as a 'STUDENT'. The main content area is titled 'Inschrijvingen 2023-2024' and contains instructions: 'Klik op de link Curriculum naast een opleiding of afstudeerrichting om het curriculum ervan te bekijken en bewerken. Als het curriculum is samengesteld, vink het dan aan en klik op de knop Voorleggen ter goedkeuring om het naar de faculteit door te sturen.' Below this, there are several buttons: 'Voorleggen ter goedkeuring' (circled in red), 'Zich akkoord verklaren', 'Curriculum afdrukken', 'Toelatingsdocument afdrukken', and 'Zelfreflectierapport'. A table below shows a list of programs with columns for 'Studentennr', 'Student', 'Afstudeerrichting', 'Status', and 'Acties'. The first row shows a checked box, a student number, a student name, 'FB7HWE - Bachelor of Science in de handelswetenschappen', and 'Ontwerp' with links for 'Historie' and 'Curriculum'.

| Studentennr | Student | Afstudeerrichting | Status | Acties |
|-------------------------------------|------------|---|---------|---|
| <input checked="" type="checkbox"/> | [redacted] | FB7HWE - Bachelor of Science in de handelswetenschappen | Ontwerp | Historie Curriculum |

Verdere (individuele) begeleiding

Alle informatie over een (individuele) afspraak: bij trajectbegeleidster FRAUKE CUELENAERE

https://www.ugent.be/eb/nl/student/curriculuminfo/curriculum/adviesgesprek/adviesgesprek_start_academiejaar.htm

Op deze pagina

- 1. Bij wie maak ik een afspraak?
- [2. Hoe maak ik een afspraak?](#)
- 3. Minimale voorbereiding vereist!
- 4. Telefonische consultaties

2. Hoe maak ik een afspraak?

Klik op de webpagina's hierboven (zie punt 1: Bij wie maak ik een afspraak?) op de naam van de persoon bij wie je een afspraak moet maken. Je zal vervolgens via het online reservatiesysteem zelf jouw afspraak kunnen inplannen, wijzigen of annuleren.

Uitzondering: een afspraak bij Annelies Roegiers dien je telefonisch of per mail vast te leggen via het nummer 09 264 33 83 of annelies.roegiers@ugent.be.

Indien je met een medestudent in een soortgelijke situatie zit en je hebt min of meer dezelfde vragen, dan mag je met twee op één afspraakmoment inbellen. Slechts één van jullie twee reserveert dan een afspraak. Je hoeft niet op voorhand te verwittigen dat je met twee aansluit bij het gesprek.

Let wel: de gespreksduur bij dergelijk "duo-gesprek" zal niet langer zijn dan bij een individueel gesprek!

Verdere (individuele) begeleiding

Alle informatie over een (individuele) afspraak: bij trajectbegeleidster FRAUKE CUELENAERE

https://www.ugent.be/eb/nl/student/curriculuminfo/curriculum/adviesgesprek/adviesgesprek_start_academiejaar.htm

Op deze pagina

- 1. Bij wie maak ik een afspraak?
- 2. Hoe maak ik een afspraak?
- [3. Minimale voorbereiding vereist!](#)
- 4. Telefonische consultaties

3. Minimale voorbereiding vereist!

Er wordt minstens volgende voorbereiding van jou verwacht vooraleer je deelneemt aan het gesprek:

→ Je hebt reeds een [online infosessie](#) gevolgd over jouw type GIT

OF

→ Je hebt het GIT-reglement en alle info omtrent het [samenstellen van het curriculum](#) op deze website volledig doorgenomen;

→ Je hebt de [lesroosters](#) voor 2023-2024 reeds bekeken en nagegaan waar lesoverlap kan optreden;

→ Je bent via OASIS reeds [\(her\)ingeschreven](#) voor de opleiding waarbinnen je een GIT zal opnemen (uitzondering: deze stap is niet verplicht voor studenten die nog niet zeker zijn welke opleiding ze zullen volgen in 2023-2024);

→ Je hebt reeds zelf een GIT-voorstel uitgewerkt a.d.h.v. [alle info op onze website](#).

Tijdens het adviesgesprek kunnen er uiteraard nog aanpassingen aan jouw voorstel aangebracht worden, maar zonder bovenstaande voorbereiding is het niet mogelijk om het GIT-gesprek binnen de voorziene tijd af te ronden.

Verdere (individuele) begeleiding

Alle informatie over een (individuele) afspraak: bij trajectbegeleidster FRAUKE CUELENAERE
https://www.ugent.be/eb/nl/student/curriculuminfo/curriculum/adviesgesprek/adviesgesprek_start_academiejaar.htm

Op deze pagina

- 1. Bij wie maak ik een afspraak?
- 2. Hoe maak ik een afspraak?
- 3. Minimale voorbereiding vereist!
- [4. Telefonische consultaties](#)

4. Telefonische consultaties

Is een volledig adviesgesprek niet nodig, maar heb je een **korte vraag**, dan kan je hiervoor op bepaalde tijdstippen de trajectbegeleiders ook telefonisch contacteren:
[telefonische consultaties 2023-2024](#).

Vragen?

Check onze facultaire website:

www.ugent.be/eb

klik op 'alles voor studenten'

Voor studenten

Samen FEB: ondersteuning en ontmoeting

Curriculuminfo

- [Inschrijven](#)
- [Curriculum samenstellen en indienen](#)
- [Les- en Examenroosters](#)
- [Groepsindeling](#)
- [Boeken en cursussen](#)
- [Keuzevakken](#)
- [Masterproef](#)
- [Stage](#)
- [Masterkeuze: voorstelling van alle afstudeerrichtingen](#)
- [Kiezen voor EW, TEW of HIR](#) (na 1ste gemeenschappelijke bachelor)
- [Vrijstellingen](#)
- [Programmawijzigingen en overgangmaatregelen](#)
- [Taalkeuze anderstaligen](#)

Facultaire Studentenadministratie (FSA)

- [Contact & medewerkers](#)
- [Openingsuren](#)
- [Ziekte/overmacht bij examens](#)
- [Attesten](#)
- [Diploma & Creditbewijs](#)
- [Puntenbekendmaking/Puntenlijst](#)
- [Examensecretariaat](#)
- [Plechtige Proclamatie](#)
- [Verloren voorwerpen](#)

Organisatie van onderwijs

- [Academische Kalender](#)
- [Onderwijs- en Examenreglement \(OER\)](#)
- [Facultaire aanvullingen Onderwijs- en Examenreglement \(FOER\)](#)
- [Gedragscode voor studenten](#)
- [Ethische code voor onderzoek](#)
- [Ombudspersonen](#)
- [Examens en deliberatiemogelijkheden](#)

Studiebegeleiding & trajectbegeleiding (monitoraat)

- [Begeleiding na afloop 2de zittijd](#)
- [Contact & medewerkers](#)
- [Studiebegeleiding](#)
- [Trajectbegeleiding](#)
- [GIT \(geïndividualiseerd traject\)](#)
- [Bijzondere studeeromstandigheden \(bijzonder statuut\)](#)
- [Werken en Studeren \(werkstudentenstatuut\)](#)
- [Instap 2de semester schakel- en voorbereidingsprogramma's](#)
- [Taalbegeleiding en -advies](#)

Vragen?

- Blijf nog even plakken...
- Vragen stellen kan
 - via de chat
 - door virtueel je hand op te steken om zo het woord te vragen (micro)
- Na deze sessie
 - Korte vragen via e-mail (Frauke.Cuelenaere@UGent.be) of telefoon (09/264.34.66)
 - Bespreking van jouw individuele situatie via afspraak bij Frauke Cuelenaere