



MONITORAAT

STUDIE- EN  
TRAJECTBEGELEIDING

[www.ugent.be/moniraat](http://www.ugent.be/moniraat)

Welkom

(we starten zo dadelijk)

# Enkele afspraken:

- Demp je microfoon
- Vragen stellen kan
  - Tijdens de sessie via chat
  - Op het einde van de sessie via chat (of via micro)
  - Na deze sessie:
    - Voor korte vragen: telefonische consultatie of e-mail
    - Voor een bespreking van jouw persoonlijke situatie: plan een gesprek in bij Ann Maes of Willy Arts

Online groepsessie: EW-TEW-HIR

'bissen' 1<sup>ste</sup> bachelor + GIT 1<sup>ste</sup> + 2<sup>de</sup> bachelor

# Inhoud van deze sessie

- Niet geslaagd: wat nu?
- Reflecteren is de sleutel tot succes!
- Types trajecten:
  - BIS
  - GIT
- Aan de slag!
  - STAP 1: Kies je opleiding en schrijf je in
  - STAP 2: Beslis over jouw curriculum
  - STAP 3: Registreer je voor groepslessen
- Verdere (individuele) begeleiding

# Niet geslaagd: wat nu?

## Belangrijk om leerkrediet-saldo in het oog te houden!

Zonder voldoende leerkrediet kan je in Vlaanderen niet meer inschrijven aan een hogeschool of universiteit.


### Hoe werkt het leerkrediet-systeem:

- Start hoger onderwijs: “rugzak” van 140 studiepunten leerkrediet
- Voor elk vak waarvoor men inschrijft zet men leerkrediet in (bij start van het academiejaar)
- Voor elk vak waarvoor men slaagt krijgt men de studiepunten leerkrediet terug
  - ➔ Bonus: Voor de eerste 60 studiepunten waarvoor men slaagt krijgt men de studiepunten leerkrediet dubbel terug
- Voor elk vak waarvoor men niet slaagt, is men het leerkrediet op het einde van het academiejaar definitief “verloren”

Alle details: <https://www.ugent.be/student/nl/administratie/leerkrediet>

# Niet geslaagd: wat nu?

Jouw leerkreditsaldo kan je consulteren via:

- “Mijn burgerprofiel” (website Vlaamse Overheid)
- OASIS 



Links

- Startpagina
- Studiekiezer
- Ufora
- Onderwijs- en examenreglement
- Mijn kalender

Algemeen

- Inschrijven
- Examenresultaten
- Bijzonder statuut
- Jobstudent
- Inschrijven voor UCT
- Sociale Dienst

Mijn Oasis

- Attesten
- Persoonsgegevens
- Contactgegevens
- Adres
- Contactpersonen
- Bankrekeningen
- Privacy
- Taalkennis
- **Leerkrediet**
- Voorgeschiedenis
- Medische gegevens

## STUDENT

### Leerkrediet ⓘ

Je huidige leerkreditsaldo bedraagt 148 studiepunten (datum ophalen leerkrediet: 13-08-2023).

Opgelet: Het vermelde leerkreditsaldo is het meest recente saldo waarover we beschikken. Eventuele wijzigingen (bv. wijzigingen aan je curriculum, examenresultaten) sinds 13-08-2023 zijn nog niet in het saldo verwerkt.

Je kan de stand van je leerkrediet ook bekijken op het studentenportaal van de Vlaamse overheid ([www.studentenportaal.be](http://www.studentenportaal.be)).

Meer info over het leerkrediet vind je op [www.ugent.be/student/nl/administratie/leerkrediet](http://www.ugent.be/student/nl/administratie/leerkrediet).

Actualiseer leerkrediet

# Niet geslaagd: wat nu?

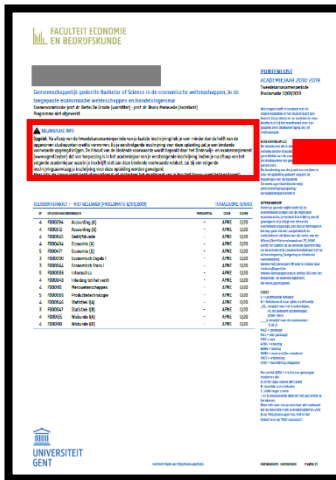
## Verlies van leerkrediet

- Hoeft niet erg te zijn → kan in veel gevallen nog opgebouwd worden in volgend academiejaar
- Overmacht? <https://www.ugent.be/student/nl/administratie/leerkrediet>
  - kan aangevraagd worden voor elk vak waarop je AFWEZIG was op minstens één van de twee zittingen
  - je moet wel overmacht kunnen bewijzen als reden voor jouw afwezigheid ( vb. medisch attest)
  - Je kunt die overmachtsprocedure doorlopen tot 3 jaar terug in de tijd (dus het is niet dringend om dit meteen aan te vragen)

# Niet geslaagd: wat nu?

## Bindende voorwaarde

- Zie vermelding op je puntenbriefje



The image shows a document from the Faculty of Economics and Business Administration of Ghent University. A red box highlights a warning message in Dutch. The message states that if a student fails the second exam period, they will receive a binding condition for the next exam period. The binding condition is determined by the University's and exam regulations (www.ugent.be/oer) for the next exam period. If the student does not meet this condition, their application for the next exam period will be refused.

LEERTOEGANG	VERVOLGEND PROGRAMMA/LEZING	TOEGELIJDIG LEZING
1	100000 - Introductie	100000 - Introductie
2	100001 - Marketing I	100001 - Marketing I
3	100002 - Marketing II	100002 - Marketing II
4	100003 - Marketing III	100003 - Marketing III
5	100004 - Marketing IV	100004 - Marketing IV
6	100005 - Marketing V	100005 - Marketing V
7	100006 - Marketing VI	100006 - Marketing VI
8	100007 - Marketing VII	100007 - Marketing VII
9	100008 - Marketing VIII	100008 - Marketing VIII
10	100009 - Marketing IX	100009 - Marketing IX
11	100010 - Marketing X	100010 - Marketing X
12	100011 - Marketing XI	100011 - Marketing XI
13	100012 - Marketing XII	100012 - Marketing XII
14	100013 - Marketing XIII	100013 - Marketing XIII
15	100014 - Marketing XIV	100014 - Marketing XIV
16	100015 - Marketing XV	100015 - Marketing XV
17	100016 - Marketing XVI	100016 - Marketing XVI
18	100017 - Marketing XVII	100017 - Marketing XVII
19	100018 - Marketing XVIII	100018 - Marketing XVIII
20	100019 - Marketing XIX	100019 - Marketing XIX
21	100020 - Marketing XX	100020 - Marketing XX



### BELANGRIJKE INFO

**Opgelet:** Na afloop van de tweedekansexamenperiode van je laatste inschrijving heb je voor minder dan de helft van de opgenomen studiepunten credits verworven. Bij je eerstvolgende inschrijving voor deze opleiding zal je een bindende voorwaarde opgelegd krijgen. De inhoud van de bindende voorwaarde wordt bepaald door het Onderwijs- en examenreglement ([www.ugent.be/oer](http://www.ugent.be/oer)) dat van toepassing is in het academiejaar van je eerstvolgende inschrijving. Indien je na afloop van het volgende academiejaar waarin je inschrijft niet aan deze bindende voorwaarde voldoet, zal bij een volgende inschrijvingsaanvraag je inschrijving voor deze opleiding worden geweigerd.

Meer info: zie ([www.ugent.be/studievoortgang](http://www.ugent.be/studievoortgang)) of contacteer het monitoraat van je faculteit ([www.ugent.be/monitoraat](http://www.ugent.be/monitoraat)).



# Niet geslaagd: wat nu?

## Bindende voorwaarde =

- bij verderzetting van dezelfde opleiding slagen voor minstens ALLE resterende 1<sup>ste</sup> bachelorvakken (met uitzondering van 8 studiepunten)
- indien men ook een combinatie maakt van resterende 1<sup>ste</sup> bachelorvakken met 2<sup>de</sup> bachelorvakken, dan moet men ook slagen voor minstens 50% van het totale aantal studiepunten van die 1<sup>ste</sup> en 2<sup>de</sup> bachelorvakken

## Indien niet voldaan aan bindende voorwaarde → weigering tot inschrijving

- Zie vermelding op je puntenbriefje
- Weigering tot inschrijving = verplichting tot andere studiekeuze

## Overmacht bij bindende voorwaarde of weigering tot inschrijving?

<https://www.ugent.be/student/nl/administratie/studievoortgang/overzicht.htm>

# Reflecteren is de sleutel tot succes!

Leer uit de feedback van je lesgevers + stel jezelf een aantal vragen:

- Heb ik voldoende gestudeerd? → betere studieplanning en werkhouding nodig
- Heb ik een efficiënte studiemethode? → experimenteer met technieken, vraag eventueel hulp aan het monitoraat of ga naar de sessies van de studentenpsychologen
- Is mijn interesse en motivatie groot genoeg om het beter aan te pakken in de toekomst? → bekijk alternatieve studierichtingen
- ...

## Conclusie:

- Ik verander van opleiding:
  - Binnen dezelfde faculteit (vb. naar bachelor HW of naar bachelor BPM) => volg de sessie voor studieveranderaars binnen onze faculteit
  - Buiten deze faculteit (naar andere UGent-faculteit of naar andere school) => neem meteen contact op met je nieuwe opleiding zodat je zo snel mogelijk informatie hebt over vrijstellingen, inschrijving,...
- Ik blijf in deze opleiding → verneem verder in deze sessie alles over mogelijke trajecten

# Mogelijke trajecten: GIT versus 'bissen'

- Wie minstens 1 credit (of vrijstelling) behaalde in het 1<sup>ste</sup> bachelorjaar in 2022-2023 (of eerder) kan een GIT-traject doen. Een GIT-traject betekent dat je resterende vakken van 1<sup>ste</sup> bachelor combineert met vakken van 2<sup>de</sup> bachelor.

Let op: een GIT opnemen is géén verplichting. Zo'n traject brengt ook valkuilen met zich mee!

→ les- en examenoverlap

→ tekort aan voorkennis

→ te veel hooi op je vork (zeker in geval van bindende voorwaarde riskant)

→ ....

→ Heb je nog heel veel 1<sup>ste</sup> semestervakken van 1<sup>ste</sup> bachelor af te werken, stel een GIT dan uit tot bij de start van het 2<sup>de</sup> semester, zodat je dan al weet of je op goede weg bent na de resultaten van de januari-examens.

- Wie geen enkele credit behaalde in het 1<sup>ste</sup> bachelorjaar kan geen GIT-traject doen en kan in 2023-2024 dus enkel kiezen voor 'bissen'.

# Curriculum-regels bij een GIT

- Minimumvoorwaarde: je hebt reeds minstens 1 credit of vrijstelling behaald in 1<sup>ste</sup> bachelor (zo niet, dan mag je geen vakken van 2<sup>de</sup> bachelor opnemen)
- Aantal op te nemen studiepunten:
  - Geen minimum
  - Maximum 72 studiepunten voor studenten die in 2022-2023 al geslaagd zijn voor minstens 50% van hun opgenomen studiepunten in 1<sup>ste</sup> bachelor (= studenten zonder bindende voorwaarde)
  - Maximum 60 studiepunten voor studenten die in 2022-2023 niet geslaagd waren voor minstens 50% van hun opgenomen studiepunten (= studenten met bindende voorwaarde)
- Je vult jouw curriculum van onderuit in (dus geen vakken van 1<sup>ste</sup> bachelor overslaan om zo meer van 2<sup>de</sup> bachelor te kunnen opnemen)
- Er is geen verplichte volgtijdelijkheid (m.a.w. je mag Frans II opnemen als je nog niet geslaagd bent voor Frans I, je mag Wiskunde II opnemen als je nog niet geslaagd bent voor Wiskunde I,...).

Er is uiteraard wel aanbevolen volgtijdelijkheid! → [bekijk info over voorkennis in de studiefiches van de vakken](#)

# Aan de slag!

STAP 1: Kies je opleiding (EW-TEW-HIR) en schrijf je in

STAP 2: Beslis over jouw curriculum

STAP 3: Registreer je voor groepslessen

(oefeningenlessen en taalvakken worden opgesplitst in groepen)

**BELANGRIJK!**

Stap 1, 2 en 3 moeten NIET noodzakelijk op hetzelfde moment gebeuren.

# STAP 1: Kies je opleiding en schrijf je in

Inhoudelijke en praktische informatie over de opleidingen EW, TEW en HIR

<https://studiekiezer.ugent.be>

Filter op:

- Gewenste academiejaar
- Gewenste opleidingstype
- Gewenste faculteit

The screenshot displays the 'studiekiezer.ugent.be' interface. On the left, a sidebar contains filter categories: 'Academiejaar' (with '2021-2022' selected), 'Opleidingstype' (with 'bacheloropleiding (116)' selected), 'Interessegebied', 'Vooropleiding', 'Locatie', 'Taal', and 'Faculteit'. The 'Faculteit' list includes 'Letteren en Wijsbegeerte (298)', 'Recht en Criminologie (26)', 'Wetenschappen (121)', 'Geneeskunde en Gezondheidswetenschappen (144)', 'Ingenieurswetenschappen en Architectuur (185)', 'Economie en Bedrijfskunde (58)', and 'Diergeneeskunde (19)'. The main area shows '1,014 opleidingen gevonden' and a grid of program cards. Each card includes a title, 'bacheloropleiding', and '3 jaar | 180 studiepunten'. Examples include 'Bachelor in de Afrikaanse talen en culturen', 'Bachelor in de archeologie', 'Bachelor in de bestuurskunde en het publiek management', 'Bachelor in de bio-industriële wetenschappen', 'Bachelor in de bio-ingenieurswetenschappen (landbouwkunde)', 'Bachelor in de bio-ingenieurswetenschappen (land, water en klimaat)', 'Bachelor in de bio-ingenieurswetenschappen (chemie en voedingstechnologie)', 'Bachelor in de bio-ingenieurswetenschappen (cel- en genbiotechnologie)', 'Bachelor in de bio-ingenieurswetenschappen (bos- en natuurbeheer)', 'Bachelor in de bio-ingenieurswetenschappen (milieutechnologie)', 'Bachelor in de biotechnologie', and 'Bachelor in de biologie'.

# STAP 1: Kies je opleiding en schrijf je in

Inhoudelijke en praktische informatie over de opleidingen EW, TEW en HIR

<https://studiekiezer.ugent.be>

**Belangrijk voor het maken van je studiekeuze!**

Bekijk ook al de inhoud van de vakken in het verdere traject (3<sup>de</sup> bachelor, master,...).

Enkel zo krijg je zicht op de hele opleiding EW, TEW en/of HIR om zeker de juiste keuze te maken.

The screenshot displays the 'studiekiezer.ugent.be' interface. On the left, there are filter menus for 'Academiejaar' (2021-2022 selected), 'Opleidingstype' (bacheloropleiding selected), 'Interessegebied', 'Vooropleiding', 'Locatie', 'Taal', and 'Faculteit'. The main area shows a grid of 12 bachelor programs, each with a title, icon, and details like 'bacheloropleiding' and '3 jaar | 180 studiepunten'. The programs include:

- Bachelor in de Afrikaanse talen en culturen
- Bachelor in de archeologie
- Bachelor in de bestuurskunde en het publiek management
- Bachelor in de bio-industriële wetenschappen
- Bachelor in de bio-ingenieurswetenschappen (landbouwkunde)
- Bachelor in de bio-ingenieurswetenschappen (land, water en klimaat)
- Bachelor in de bio-ingenieurswetenschappen (chemie en voedingstechnologie)
- Bachelor in de bio-ingenieurswetenschappen (cel- en genbiotechnologie)
- Bachelor in de bio-ingenieurswetenschappen (bos- en natuurbeheer)
- Bachelor in de bio-ingenieurswetenschappen (milieutechnologie)
- Bachelor in de biochemie en de biotechnologie
- Bachelor in de biologie

# STAP 1: Kies je opleiding en schrijf je in

Inhoudelijke en praktische informatie over de opleidingen EW, TEW en HIR

semesterverdeling

Bekijk studiefiches voor info over:

- vakinhoud
- voorkennis
- soort examen
- groepswork of niet
- ...

**UNIVERSITEIT GENT** **STUDIEKIEZER**

Opleidingen > Bachelor of Science in de economische wetenschappen

## Bachelor of Science in de economische wetenschappen

Schrijf je in!

- bacheloropleiding
- 3 jaar | 180 studiepunten
- Faculteit Economie en Bedrijfskunde
- Brochure [downloaden](#)
- [contact](#)

2021-2022

Over de opleiding | **Programma** | Informeer je | Vlot van start | Verder studeren

[afdruk programma v16](#) | [lesrooster 1ste semester](#) | [lesrooster 2de semester](#)

— Eerste jaar (versie 16)

— 1 Algemene opleidingsonderdelen

Cursus	MTI	Semester	Taal	Lesgever	SP
<a href="#">Economie (A)</a>	1	sem 1	nl	<a href="#">Koen Schoors</a>	4
<a href="#">Economie (B)</a>	1	sem 2	nl	<a href="#">Koen Schoors</a>	5
<a href="#">Accounting (A)</a>	1	sem 1	nl	<a href="#">Patricia Everaert</a>	4
<a href="#">Accounting (B)</a>	1	sem 2	nl	<a href="#">Patricia Everaert</a>	4
<a href="#">Bedrijfskunde</a>	1	sem 2	nl	<a href="#">Mirjam Knockaert</a>	4
<a href="#">Wiskunde I(A)</a>	1	sem 1	nl	<a href="#">Joris Van der Jeugt</a>	4
<a href="#">Wiskunde I(B)</a>	1	sem 2	nl	<a href="#">Joris Van der Jeugt</a>	4
<a href="#">Statistiek I(A)</a>	1	sem 1	nl	<a href="#">David Wyncke</a>	4
<a href="#">Statistiek I(B)</a>	1	sem 2	nl	<a href="#">David Wyncke</a>	3
<a href="#">Informatica</a>	1	sem 2	nl	<a href="#">Seppe vanden Broucke</a>	5

← Lesroosters



# STAP 1: Kies je opleiding en schrijf je in

Informatie over inschrijven op OASIS (met instructiefilmpje)

<https://www.ugent.be/eb/nl/student/curriculuminfo/curriculum/overzicht.htm>



**Curriculuminfo**  
Info over inschrijven, indienen curriculum, lessenrooster, examenrooster, groepsindeling, keuzevakken, masterproef, stage, boeken en cursussen, ...

- **Inschrijven**
- Curriculum samenstellen en indienen
- Les- en Examenroosters
- Groepsindeling
- Boeken en cursussen
- Keuzevakken
- Masterproef
- Stage
- Vrijstellingen
- Programmawijzigingen en overgangsmaatregelen
- Taalkeuze anderstaligen

Periode: 15 september → 30 september

# STAP 2: Beslis over jouw curriculum

Neem je tijd om alles uit te zoeken!

Nu tijd investeren in het maken van keuzes is tijds winst doorheen het academiejaar

Maak je persoonlijke keuzes!

Jouw capaciteiten + jouw voorkeuren zijn anders dan die van medestudenten

De perfecte GIT-formule bestaat niet!

Maak keuzes op basis van prioriteiten die jij belangrijk vindt:

- Hoe belangrijk vind jij het om naar de les te gaan? We moedigen uiteraard aan om opnieuw naar de les te gaan van vakken die je moet 'bissen', maar dit kan je selectie van vakken uit 2<sup>de</sup> bachelor beperken omwille van lesoverlap
- Hoe belangrijk vind je voorkennis? Bijv.: wil je het risico nemen om Wiskunde II op te nemen als je nog niet geslaagd bent voor Wiskunde I?
- ...

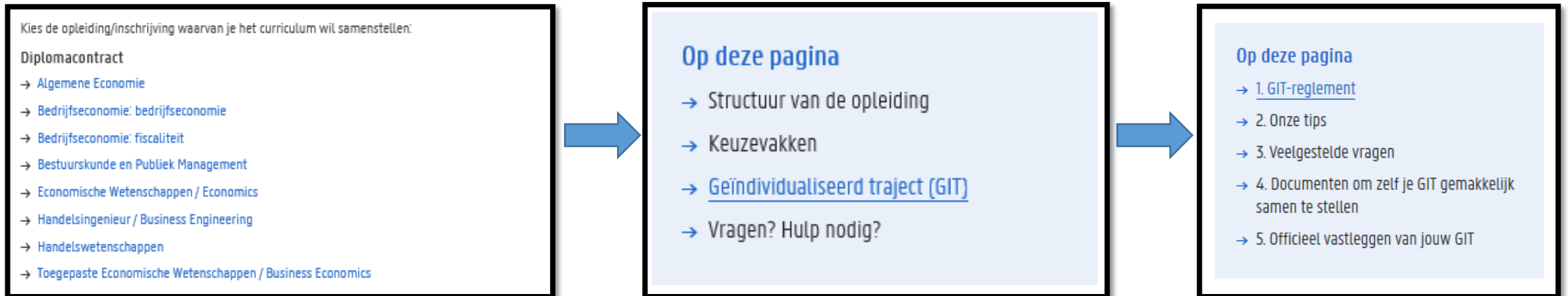
Het is mogelijk om jouw vastgelegde GIT-traject nog aan te passen doorheen het academiejaar!

- Wijzigingen m.b.t. 1<sup>ste</sup> semestervakken en jaarvakken: 14 november
- Wijzigingen m.b.t. 2<sup>de</sup> semestervakken: 29 februari

# STAP 2: Beslis over jouw curriculum

Informatie over jouw specifieke traject binnen de opleiding die je kiest:

<https://www.ugent.be/eb/nl/student/curriculuminfo/curriculum/curriculumsamenstellen>



# STAP 2: Beslis over jouw curriculum

Gebruik de werkdocumenten op onze website:

<https://www.ugent.be/eb/nl/student/curriculuminfo/curriculum/curriculumsamenstellen>

- excel-overzicht per opleiding waarin je zelf vakken kunt selecteren en de studiepunten automatisch opgeteld worden – hiermee krijg je ook een idee van de belasting per semester.
- Blanco lesrooster: vul zelf de lessen die je wil volgen in op een blanco lesrooster zodat je zicht krijgt op jouw weekplanning



# STAP 2: Beslis over jouw curriculum

1ste bachelor				
vak	stp	sem	af te leggen?	op te nemen stp
Economie (A)	4	1	JA	4
Economie (B)	5	2	NEE	
Accounting (A)	4	1	NEE	
Accounting (B)	4	2	JA	4
Bedrijfskunde	4	2	JA	4
Wiskunde I(A)	4	1	NEE	
Wiskunde I(B)	4	2	NEE	
Statistiek I(A)	4	1	NEE	
Statistiek I(B)	3	2	JA	3
Informatica	5	2	NEE	
Productietechnologie	5	1	NEE	
Inleiding tot het recht	4	1	JA	4
Menswetenschappen	4	1	NEE	
Economisch Frans I / Economisch Nederlands I	3	J	JA	3
Economisch Engels I / Economisch Nederlands I	3	J	NEE	
	60			22
2de bachelor				
vak	stp	sem	af te leggen?	op te nemen stp
Micro-economie	6	1	JA	6
Macro-economie	6	1	JA	6
Financiële analyse van de onderneming	5	1	NEE	
Statistiek II	4	1	JA	4
Wiskunde II(A)	3	1	NEE	
Onderzoeksmethoden I	3	2	JA	3
Ondernemingsrecht	4	2	JA	4
Fiscaliteit	5	2	NEE	
Analytisch boekhouden en kostencalculatie	5	2	NEE	
Marketing I	5	2	JA	5
Organisatietheorie	4	2	NEE	
Leiderschap en management	4	2	JA	4
Economisch Frans II / Economisch Nederlands II	3	J	NEE	
Economisch Engels II / Economisch Nederlands II	3	J	JA	3
	60			35

1. selecteer of je een vak opneemt of niet

2. Excel telt per tabel het totaal op – voeg de 2 samen en bekijk of het aantal dat je selecteerde binnen de GIT-grenzen valt

# STAP 2: Beslis over jouw curriculum

- Puzzelen met lesroosters!


- Via de Studiekeizer

<https://studiekeizer.ugent.be>

Enkel per modeltraject-jaar te bekijken

Over de opleiding	<b>Programma</b>	Informeer je	Vlot van start	Verder studeren
-------------------	------------------	--------------	----------------	-----------------

– Eerste jaar (versie 17)

Lesrooster 1ste semester 



– 1 Algemene opleidingsonderdelen

Cursus	Ref	MTI	Semester	Taal	Lesgever	SP
<a href="#">Economie (A)</a>	1		sem 1	nl	Koen Schoors	4
<a href="#">Economie (B)</a>	1		sem 2	nl	Koen Schoors	5
<a href="#">Accounting (A)</a>	1		sem 1	nl	Patricia Everaert	4
<a href="#">Accounting (B)</a>	1		sem 2	nl	Patricia Everaert	4
<a href="#">Bedrijfskunde</a>	1		sem 2	nl	Mirjam Knockaert	4
<a href="#">Wiskunde I(A)</a>	1		sem 1	nl	Joris Van der Jeugt	4
<a href="#">Wiskunde I(B)</a>	1		sem 2	nl	Joris Van der Jeugt	4
<a href="#">Wiskunde I(C)</a>	1		sem 1	nl	David Wuyts	4

# STAP 2: Beslis over jouw curriculum

- Puzzelen met lesroosters!
  - Via de Studiekeizer:  
<https://studiekeizer.ugent.be>  
Enkel per modeltraject-jaar te bekijken
  - Via onderstaande TimeEdit-link:  
<https://cloud.timeedit.net/ugent/web/guest>  
Je kunt zelf vakken uit verschillende modeltrajecten samen zetten

# STAP 2: Beslis over jouw curriculum

Gebruik zoekfunctie om jouw opleiding te zoeken, vb. Economische Wetenschappen, TEW, Handelsingenieur


### Zoeken

Modeltrajectjaar ▾ Zoeken Modeltrajectjaar  **Zoeken**

Faculty ▾ Programme type ▾ MT1 ▾


**Toevoegen: Modeltrajectjaar** **Scheidingsteken + ?** **Filter &&** Reset

### Resultaat



### Mijn criteria ?

Sorteer Verwijder



Nog niets geselecteerd

**Toon rooster**

---



# STAP 2: Beslis over jouw curriculum

Klik de modeltrajectjaren aan waarvan jij lesroosters wil bekijken

**Zoeken**


Modeltrajectjaar

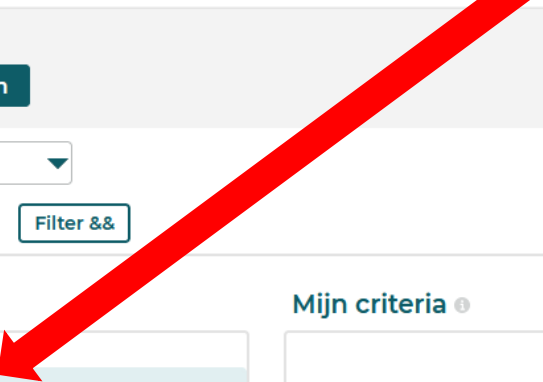
Faculty  Programme type

**Resultaat**

- BSc economische wetenschappen, 2022, 1
- BSc economische wetenschappen, 2022, 2
- BSc economische wetenschappen, 2022, 3
- EduMSc economie: economische wetenschappen, 2022, 1
- EduMSc economie: economische wetenschappen, 2022, 1
- EduMSc economie: economische wetenschappen, 2022, 2
- EduMSc economie: toegepaste economische wetenschappen, 2022, 1
- EduMSc economie: toegepaste economische wetenschappen, 2022, 1
- EduMSc economie: toegepaste economische wetenschappen, 2022, 2

**Mijn criteria**

  
Nog niets geselecteerd



# STAP 2: Beslis over jouw curriculum

De verschillende modeltrajectjaren die jij aanklikte verschijnen in het vak aan de rechterkant, klik op 'toon rooster' om het lesrooster te zien

**Zoeken**

Modeltrajectjaar ▾  Zoeken

Faculty ▾ Programme type ▾ MT1 ▾

[Toevoegen: Modeltrajectjaar](#) [Scheidingsteken + i](#) [Filter &&](#) Reset

---

**Resultaat**

- BSc economische wetenschappen, 2022, 1
- BSc economische wetenschappen, 2022, 2
- BSc economische wetenschappen, 2022, 3
- EduMSc economie: economische wetenschappen, 2022, 1
- EduMSc economie: economische wetenschappen, 2022, 1
- EduMSc economie: economische wetenschappen, 2022, 2
- EduMSc economie: toegepaste economische wetenschappen, 2022, 1
- EduMSc economie: toegepaste economische wetenschappen, 2022, 1
- EduMSc economie: toegepaste economische wetenschappen, 2022, 2

[Voeg alles toe](#)

**Mijn criteria** Sorteer Verwijder

- BSc economische wetenschappen, 2022, 1 ×
- BSc economische wetenschappen, 2022, 2 ×

[Toon rooster](#)



# STAP 2: Beslis over jouw curriculum

Per week krijg je dan een overzicht van alle vakken die in de modeltrajectjaren die jij selecteerde georganiseerd worden.

W 39	Maandag 26/9	Dinsdag 27/9	Woensdag 28/9	Donderdag 29/9	Vrijdag 30/9
8	08:30 F000846A, Statistiek I(A) hoorcollege Auditorium 2, Gebouw L9, Campus Ledegank David Vyncke	08:30 F000135 A, Wiskunde I(A) hoorcollege	08:30 F000294A, Accounting (A) hoorcollege Auditorium Quetelet, Tweeakerken, Campus Tweeakerken Jan Verhoeye, Patricia Everaert	08:30 F000406A, Economic English II GR04 werkcollege Leslokaal 1.3 Fernand Rogiers, Hoveniersberg, Campus Tweeakerken	08:30 F000846A, Statistiek I(A) hoorcollege Auditorium Quetelet, Tweeakerken, Campus Tweeakerken David Vyncke
9	10:00 F000406A, Economic English II GR03 werkcollege Leslokaal 0.2 Camiel De Pelsmaecker, Hoveniersberg, Campus Tweeakerken	10:00 F000006A, Productietechnologie hoorcollege Auditorium 2, Gebouw L9, Campus Ledegank Kristof Demeestere	10:00 F000848A, Inleiding tot het recht hoorcollege Auditorium Quetelet, Tweeakerken, Campus Tweeakerken Bertel De Groot, Diederik Bruloot	10:00 F000006A, Productietechnologie hoorcollege Auditorium 1, Gebouw L9, Auditorium	10:00 F000849A, Statistiek II hoorcollege Auditorium N, PlaRoz, Campus Boekentoren David Vyncke
10				10:00 F000135A, Wiskunde I(A) hoorcollege Auditorium 1, Gebouw L9, Campus Ledegank Joris Van der Jeugt	10:00 F000115A, Menswetenschappen hoorcollege Auditorium Quetelet, Tweeakerken, Campus Tweeakerken Erik Weber, Mart Willekens
11					
12					
13	13:00 F000083A, Macro-economie, F000596A, Conjunctuur en groei hoorcollege	13:00 F000081A, Micro-economie, F000446A, Markten en prijzen hoorcollege	13:00 F000228A, Economisch Nederlands voor anderstaligen II werkcollege Leslokaal 2.2, Hoveniersberg, Campus Tweeakerken Romeo De Timmerman	13:00 F000081A, Micro-economie, F000446A, Markten en prijzen hoorcollege Auditorium A, PlaRoz, Campus Boekentoren Dirk Van de gaer	13:00 F000083A, Macro-economie, F000596A, Conjunctuur en groei hoorcollege Auditorium 2, Gebouw L9, Campus Ledegank Freddy Heylen
14	14:30 F000846A, Statistiek I(A) werkcollege	14:30 F000046A, Statistiek I(A) werkcollege	14:30 F000463A, Wiskunde II (A) hoorcollege Auditorium 1, Gebouw L9, Campus Ledegank Michèle Vanmaele	14:30 F000846A, Statistiek I(A) GR01 werkcollege: geleide oefeningen	14:30 F000294A, Accounting (A) GR02 werkcollege: geleide oefeningen
15	14:30 F000846A, Statistiek I(A) werkcollege	14:30 F000046A, Statistiek I(A) werkcollege	14:30 F000463A, Wiskunde II (A) hoorcollege Auditorium 1, Gebouw L9, Campus Ledegank Michèle Vanmaele	14:30 F000135A, Wiskunde I(A) GR03 werkcollege: geleide oefeningen	14:30 F000294A, Accounting (A) GR02 werkcollege: geleide oefeningen
16	16:00 F000390A, Economic English I GR04 werkcollege	16:00 F000390A, Economic English I GR05 werkcollege	16:00 F000463A, Wiskunde II (A) hoorcollege Auditorium 1, Gebouw L9, Campus Ledegank Michèle Vanmaele	16:00 F000135A, Wiskunde I(A) GR01 werkcollege: geleide oefeningen	16:00 F000294A, Accounting (A) GR04 werkcollege: geleide oefeningen
17	17:30 F000390A, Economic English I GR04 werkcollege	17:30 F000390A, Economic English I GR05 werkcollege	17:30 F000463A, Wiskunde II (A) hoorcollege Auditorium 1, Gebouw L9, Campus Ledegank Michèle Vanmaele	17:30 F000135A, Wiskunde I(A) GR02 werkcollege: geleide oefeningen	17:30 F000294A, Accounting (A) GR04 werkcollege: geleide oefeningen

W 40	Maandag 3/10	Dinsdag 4/10	Woensdag 5/10	Donderdag 6/10	Vrijdag 7/10
8	08:30 F000846A, Statistiek I(A) hoorcollege	08:30 F000135 A, Wiskunde I(A) hoorcollege	08:30 F000294A, Accounting (A) hoorcollege	08:30 F000406A, Economic English II GR04 werkcollege	08:30 F000846A, Statistiek I(A) hoorcollege
				08:30 F000406A, Economic English II GR02 werkcollege	08:30 F000479A, Financiële analyse van de onderneming GR01 werkcollege: geleide oefeningen

# STAP 2: Beslis over jouw curriculum

Gebruik rechts bovenaan de 'filter' om enkel vakken en/of groepen te selecteren die jij wenst te zien in het rooster.

Op die manier krijg je een vereenvoudigde versie te zien.

Via de knop 'aanpassen' kan je ervoor opteren om een niet-grafische weergave te zien, maar wel een weergave in lijst-vorm.

The screenshot shows a course selection interface. At the top right, there are buttons for 'Abonneren', 'Downloaden', 'Filter', and 'Aanpassen'. The 'Filter' button is circled in red. Below these buttons is a 'Filter' panel with the following sections:

- Activity type**: A dropdown menu with 'Activity type' selected.
- Course event**: A list of course events with checkboxes. The first two are checked: 'F000115A, Menswetenschappen' and 'F000135A, Wiskunde I(A)'. Below them are several unchecked options: 'F000135A, Wiskunde I(A) GR01', 'F000135A, Wiskunde I(A) GR02', 'F000135A, Wiskunde I(A) GR03', 'F000135A, Wiskunde I(A) GR04', 'F000228A, Economisch Nederlands voor anderstaligen II', 'F000294A, Accounting (A)', and 'F000294A, Accounting (A) GR01'.

The background shows a timetable for 'Woensdag 28/9' and 'Donderdag 29/9' with various course events listed in colored blocks.

# STAP 2: Beslis over jouw curriculum

Soms is lesoverlap onvermijdelijk als je toch een goed gevuld curriculum wil opnemen

➔ probeer te zoeken naar oplossingen:

- wissel lessen af: neem de ene week deel aan het 1<sup>ste</sup> bachelorvak en de andere week aan het 2<sup>de</sup> bachelorvak
- Vraag lesnotities op bij medestudenten die wel in de les aanwezig kunnen zijn
- ...

# STAP 2: Beslis over jouw curriculum

## Wat met examenoverlap?

Je kunt examenoverlap vermijden door bij de samenstelling van jouw GIT rekening te houden met de examenroosters.

- Examenroosters 1<sup>ste</sup> semester zullen bij de start van het academiejaar bekend zijn
- Examenroosters 2<sup>de</sup> semester zullen ook nog vóór aanvang van het 2<sup>de</sup> semester bekend zijn

<https://www.ugent.be/eb/nl/student/curriculuminfo/les-en-examenrooster/overzicht.htm>

## Examenoverlap (= 2 examens op dezelfde datum)

- Voorrang geven aan 1<sup>ste</sup> bachelorvak
- Examenverplaatsing aanvragen bij lesgever van het 2<sup>de</sup> bachelorvak

# STAP 2: Beslis over jouw curriculum

## VOORBELDTRAJECT 1

1ste bachelor				
vak	stp	sem	af te leggen?	op te nemen stp
Economie (A)	4	1		
Economie (B)	5	2		
Accounting (A)	4	1		
Accounting (B)	4	2	JA	4
Bedrijfskunde	4	2		
Wiskunde I(A)	4	1		
Wiskunde I(B)	4	2		
Statistiek I(A)	4	1		
Statistiek I(B)	3	2	JA	3
Informatica	5	2		
Productietechnologie	5	1		
Inleiding tot het recht	4	1	JA	4
Menswetenschappen	4	1		
Economisch Frans I / Economisch Nederlands I	3	J		
Economisch Engels I / Economisch Nederlands I	3	J		
	<b>60</b>			<b>11</b>

### Situatie:

- student was voor 49 stp geslaagd in 1<sup>ste</sup> bac en komt dus in aanmerking om binnen het max. van 72 studiepunten de volledige 2<sup>de</sup> bachelor erbij te nemen
- er is echter wel een onevenwicht in de semesterverdeling van de 'bis'-vakken, nl. 1 vak in sem 1 (geel) en 2 vakken in sem 2 (blauw)
- Een aantal hoofdvakken werden niet volledig gehaald (vb. wel Accounting A maar niet Accounting B, wel Statistiek A maar niet Statistiek B)

# STAP 2: Beslis over jouw curriculum

## VOORBELDTRAJECT 1

1ste bachelor				
vak	stp	sem	af te leggen?	op te nemen stp
Economie (A)	4	1		
Economie (B)	5	2		
Accounting (A)	4	1		
Accounting (B)	4	2	JA	4
Bedrijfskunde	4	2		
Wiskunde I(A)	4	1		
Wiskunde I(B)	4	2		
Statistiek I(A)	4	1		
Statistiek I(B)	3	2	JA	3
Informatica	5	2		
Productietechnologie	5	1		
Inleiding tot het recht	4	1	JA	4
Menswetenschappen	4	1		
Economisch Frans I / Economisch Nederlands I	3	J		
Economisch Engels I / Economisch Nederlands I	3	J		
	60			11

2de bachelor				
vak	stp	sem	af te leggen?	op te nemen stp
Micro-economie	6	1	JA	6
Macro-economie	6	1	JA	6
Financiële analyse van de onderneming	5	1	JA	5
Statistiek II	4	1	JA	4
Wiskunde II(A)	3	1	JA	3
Inleiding tot het programmeren	5	2	JA	5
Ondernemingsrecht	4	2	JA	4
Econometrie	5	2	JA	5
Actuele economische problemen	3	2	JA	3
Inleiding tot het wetenschappelijk economisch onderzoek	3	2	JA	3
Inleiding tot economische wereldgeschiedenis	5	2	JA	5
Bank- en financiewezen	5	2	JA	5
Economisch Frans II / Economisch Nederlands II	3	J	JA	3
Economisch Engels II / Economisch Nederlands II	3	J	JA	3
	60			60

- Mogelijkheid 1: student neemt er de volledige 2<sup>de</sup> bachelor bij om zo vanaf 2024-2025 terug op modeltraject te komen
- Student neemt alles van 2<sup>de</sup> bachelor op, ook al is de aanbevolen voorkennis voor Statistiek II en Financiële analyse van de onderneming niet behaald. Hierdoor zijn er 6 vakken in sem 1 (geel), 9 vakken in sem 2 (blauw) en 2 jaarvakken (geel-blauw). Dit vergt een grote motivatie, een goed organisatietalent en veel discipline. Het is immers niet evident om 71 stp in 1 academiejaar af te werken.
  - Stel: deze student heeft na de januari-examens al voor 4 vakken herexamens opgelopen → student kan beslissen om het GIT-traject te verkleinen en dus nog uit te schrijven voor 2<sup>de</sup> semestervakken om zo de druk op de juni-examens te verlagen en dus risico op extra herexamens te minimaliseren.



# STAP 2: Beslis over jouw curriculum

## VOORBELDTRAJECT 1

1ste bachelor				
vak	stp	sem	af te leggen?	op te nemen stp
Economie (A)	4	1		
Economie (B)	5	2		
Accounting (A)	4	1		
Accounting (B)	4	2	JA	4
Bedrijfskunde	4	2		
Wiskunde I(A)	4	1		
Wiskunde I(B)	4	2		
Statistiek I(A)	4	1		
Statistiek I(B)	3	2	JA	3
Informatica	5	2		
Productietechnologie	5	1		
Inleiding tot het recht	4	1	JA	4
Menswetenschappen	4	1		
Economisch Frans I / Economisch Nederlands I	3	J		
Economisch Engels I / Economisch Nederlands I	3	J		
	<b>60</b>			<b>11</b>

2de bachelor				
vak	stp	sem	af te leggen?	op te nemen stp
Micro-economie	6	1	JA	6
Macro-economie	6	1	JA	6
Financiële analyse van de onderneming	5	1	NEE	
Statistiek II	4	1	JA	4
Wiskunde II(A)	3	1	JA	3
Inleiding tot het programmeren	5	2	JA	5
Ondernemingsrecht	4	2	JA	4
Econometrie	5	2	JA	5
Actuele economische uitdagingen	3	2	JA	3
Inleiding tot het wetenschappelijk economisch onderzoek	3	2	NEE	
Inleiding tot economische wereldgeschiedenis	5	2	JA	5
Bank- en financiewezen	5	2	JA	5
Economisch Frans II / Economisch Nederlands II	3	J	JA	3
Economisch Engels II / Economisch Nederlands II	3	J	JA	3
	<b>60</b>			<b>52</b>

### Mogelijkheid 2: student kiest voor een voorzigtiger GIT-traject van 63 studiepunten

- Hierdoor wordt 1 van de 2 volgtijdelijkheidsproblemen opgelost omdat student wel nog steeds Statistiek II opneemt, maar geen Financiële analyse van de onderneming meer.
- Hierdoor kan de studielast wat meer gespreid worden over 2023-2024 + 2024-2025 en kan de student wel nog steeds in 3 jaar het bachelordiploma behalen. Concreet: GIT van 63 stp in 2023-2024 + GIT van 68 stp in 2023-2024 (waarbij er in elk semester 1 vak uit 2<sup>de</sup> bachelor bovenop de volledige 3<sup>de</sup> bachelor komt, dus evenredigere semesterverdeling in 2024-2025).

# STAP 2: Beslis over jouw curriculum

## VOORBELDTRAJECT 2

1ste bachelor				
vak	stp	sem	af te leggen?	op te nemen stp
Economie (A)	4	1	JA	4
Economie (B)	5	2	NEE	
Accounting (A)	4	1	JA	4
Accounting (B)	4	2	JA	4
Bedrijfskunde	4	2	NEE	
Wiskunde I(A)	4	1	JA	4
Wiskunde I(B)	4	2	NEE	
Statistiek I(A)	4	1	NEE	
Statistiek I(B)	3	2	NEE	
Informatica	5	2	NEE	
Productietechnologie	5	1	JA	5
Inleiding tot het recht	4	1	JA	4
Menswetenschappen	4	1	NEE	
Economisch Frans I / Economisch Nederlands I	3	J	JA	3
Economisch Engels I / Economisch Nederlands I	3	J	NEE	
	<b>60</b>			<b>28</b>

### Situatie:

- student was voor 32 stp geslaagd in 1<sup>ste</sup> bac en kan bijgevolg een GIT doen, maar volledige 2<sup>de</sup> bachelor erbij nemen kan niet (want max. 72 studiepunten in totaal)
- er is onevenredigheid in de semesterverdeling van de 'bis'-vakken, nl. 5 vakken in sem 1 (geel) , 1 vak in sem 2 (blauw) en 1 jaarvak (geel-blauw)
- Een aantal hoofdvakken werden niet volledig gehaald (vb. wel Economie A maar niet Economie B, wel Wiskunde A maar niet Wiskunde B,...)

# STAP 2: Beslis over jouw curriculum

## VOORBELDTRAJECT 2

1ste bachelor				
vak	stp	sem	af te leggen?	op te nemen stp
Economie (A)	4	1	JA	4
Economie (B)	5	2	NEE	
Accounting (A)	4	1	JA	4
Accounting (B)	4	2	JA	4
Bedrijfskunde	4	2	NEE	
Wiskunde I(A)	4	1	JA	4
Wiskunde I(B)	4	2	NEE	
Statistiek I(A)	4	1	NEE	
Statistiek I(B)	3	2	NEE	
Informatica	5	2	NEE	
Productietechnologie	5	1	JA	5
Inleiding tot het recht	4	1	JA	4
Menswetenschappen	4	1	NEE	
Economisch Frans I / Economisch Nederlands I	3	J	JA	3
Economisch Engels I / Economisch Nederlands I	3	J	NEE	
	<b>60</b>			<b>28</b>

2de bachelor				
vak	stp	sem	af te leggen?	op te nemen stp
Micro-economie	6	1		
Macro-economie	6	1		
Financiële analyse van de onderneming	5	1		
Statistiek II	4	1	JA	4
Wiskunde II(A)	3	1		
Onderzoeksmethoden I	3	2	JA	3
Ondernemingsrecht	4	2	JA	4
Fiscaliteit	5	2		
Analytisch boekhouden en kostencalculatie	5	2		
Marketing I	5	2	JA	5
Organisatietheorie	4	2	JA	4
Leiderschap en management	4	2	JA	4
Economisch Frans II / Economisch Nederlands II	3	J		
Economisch Engels II / Economisch Nederlands II	3	J	JA	3
	<b>60</b>			<b>27</b>

### Mogelijk GIT-traject:

- Vooral vakken kiezen in sem 2, zodat er wat meer evenwicht komt in de verdeling per semester
- Vooral vakken kiezen waarop niet verder gebouwd wordt (vb. geen wiskunde II want nog niet geslaagd voor Wiskunde I, nog geen Financiële analyse want nog niet geslaagd voor Accounting,...)
- Niet teveel hooi op de vork nemen, want slagen voor het max. van 72 stp zal wellicht niet haalbaar zijn gezien het feit dat in 2022-2023 slechts 32 stp werden behaald. In dit voorbeeld neemt de student 55 stp op.

# STAP 2: Beslis over jouw curriculum

## VOORBELDTRAJECT 3

1ste bachelor				
vak	stp	sem	af te leggen?	op te nemen stp
Economie (A)	4	1	JA	4
Economie (B)	5	2	JA	5
Accounting (A)	4	1	NEE	
Accounting (B)	4	2	JA	4
Bedrijfskunde	4	2	NEE	
Wiskunde I(A)	4	1	JA	4
Wiskunde I(B)	4	2	JA	4
Statistiek I(A)	4	1	JA	4
Statistiek I(B)	3	2	JA	3
Informatica	5	2	JA	5
Productietechnologie	5	1	JA	5
Inleiding tot het recht	4	1	JA	4
Menswetenschappen	4	1	JA	4
Economisch Frans I / Economisch Nederlands I	3	J	JA	3
Economisch Engels I / Economisch Nederlands I	3	J	JA	3
	<b>60</b>			<b>52</b>

### Situatie:

- student was voor 8 stp geslaagd in 1<sup>ste</sup> bac wat in principe voldoende is om een GIT te doen, maar wat wel riskant is
- GIT-grens is beperkt tot 60 studiepunten, want in 2022-2023 niet geslaagd voor minstens 50% van de 1<sup>ste</sup> bachelorvakken
- Wat de hoofdvakken betreft is er geen basis verworven (bij bijna alle hoofdvakken moet het A- en B-deel nog afgewerkt worden, behalve bij Accounting A) → geen goede basis qua begincompetenties voor 2<sup>de</sup> bachelorvakken

# STAP 2: Beslis over jouw curriculum

## VOORBEELDTRAJECT 3

1ste bachelor				
vak	stp	sem	af te leggen?	op te nemen stp
Economie (A)	4	1	JA	4
Economie (B)	5	2	JA	5
Accounting (A)	4	1	NEE	
Accounting (B)	4	2	JA	4
Bedrijfskunde	4	2	NEE	
Wiskunde I(A)	4	1	JA	4
Wiskunde I(B)	4	2	JA	4
Statistiek I(A)	4	1	JA	4
Statistiek I(B)	3	2	JA	3
Informatica	5	2	JA	5
Productietechnologie	5	1	JA	5
Inleiding tot het recht	4	1	JA	4
Menswetenschappen	4	1	JA	4
Economisch Frans I / Economisch Nederlands I	3	J	JA	3
Economisch Engels I / Economisch Nederlands I	3	J	JA	3
	60			52

2de bachelor				
vak	stp	sem	af te leggen?	op te nemen stp
Micro-economie	6	1		
Macro-economie	6	1		
Financiële analyse van de onderneming	5	1		
Statistisch modelleren en datamining	5	1		
Wiskunde II(A)	3	1		
Wiskunde II(B)	4	2		
Objectgeoriënteerd programmeren	3	1		
Bank- en financieewezen	5	2		
Analytisch boekhouden en kostencalculatie	5	2		
Natuurkunde	5	2	JA	5
Scheikunde	4	2		
Leiderschap en management	4	2		
Economisch Frans II / Economisch Nederlands II	3	J		
Economisch Engels II / Economisch Nederlands II	3	J		
	61			5


### Mogelijk GIT-traject:

- In dit voorbeeld kiest de student ervoor om bij start van het academiejaar nog geen GIT op te nemen en enkel in te schrijven voor de 52 resterende studiepunten van 1<sup>ste</sup> bachelor. Reden: alle 1<sup>ste</sup> semestervakken van 2<sup>de</sup> bachelor HIR bouwen verder op voorkennis die nog niet verworven is.
- Na succesvolle januari-examens beslist de student wat meer risico te nemen in het 2<sup>de</sup> semester, want er zijn nog geen of weinig herexamens opgelopen tot nu toe. Student beslist om bijkomend in te schrijven voor Natuurkunde omdat dit bijv. goed in het lesrooster van 1<sup>ste</sup> bachelor past en omdat dit een wetenschapsvak is wat de student in staat stelt al even te proeven van die kant van de richting HIR.

# STAP 2: Beslis over jouw curriculum

Registreer jouw curriculum officieel in OASIS (met instructiefilmpje)

<https://www.ugent.be/eb/nl/student/curriculuminfo/curriculum/overzicht.htm>



**Curriculuminfo**  
Info over inschrijven, indienen curriculum, lessenrooster, examenrooster, groepsindeling, keuzevakken, masterproef, stage, boeken en cursussen, ...

- Inschrijven
- Curriculum samenstellen en indienen
- Les- en Examenroosters
- Groepsindeling
- Boeken en cursussen
- Keuzevakken
- Masterproef
- Stage
- Vrijstellingen
- Programmawijzigingen en overgangsmaatregelen
- Taalkeuze anderstaligen

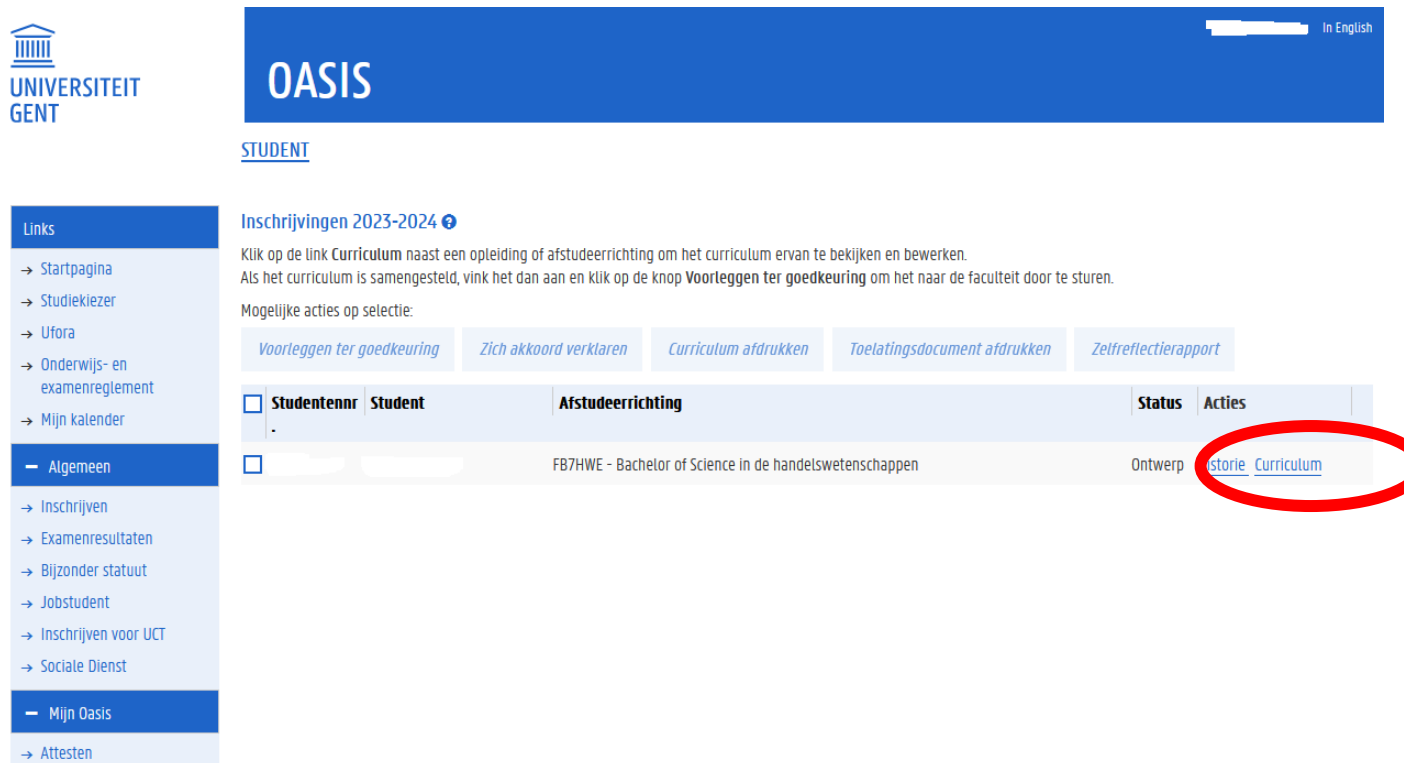
Periode: 15 september → 1 oktober

(wijzigingen kunnen daarna nog aangevraagd worden t.e.m. 14/11 voor 1<sup>ste</sup> semestervakken en jaarvakken en t.e.m. 29/2 voor 2<sup>de</sup> semestervakken)

# STAP 2: Beslis over jouw curriculum

## Hoe ziet dat eruit in OASIS?

Ga in het OASIS-menu naar 'curriculum bewerken (EB)' en klik op 'curriculum' naast de vermelding van jouw bachelor



The screenshot shows the OASIS student interface. At the top left is the University of Ghent logo. The main header is blue with 'OASIS' and 'In English'. Below the header, there's a 'STUDENT' label. The main content area is titled 'Inschrijvingen 2023-2024' and contains instructions: 'Klik op de link Curriculum naast een opleiding of afstudeerrichting om het curriculum ervan te bekijken en bewerken. Als het curriculum is samengesteld, vink het dan aan en klik op de knop Voorleggen ter goedkeuring om het naar de faculteit door te sturen.' Below this, there are five buttons: 'Voorleggen ter goedkeuring', 'Zich akkoord verklaren', 'Curriculum afdrukken', 'Toelatingsdocument afdrukken', and 'Zelfreflectierapport'. A table lists the student's programs. The first row is a header with columns: 'Studentennr', 'Student', 'Afstudeerrichting', 'Status', and 'Acties'. The second row shows a student ID, the name 'Student', the program 'FB7HWE - Bachelor of Science in de handelswetenschappen', the status 'Ontwerp', and the 'Acties' column containing a link 'Historie Curriculum' which is circled in red. On the left side, there is a navigation menu with sections: 'Links' (Startpagina, Studiekeuzer, Ufora, Onderwijs- en examenreglement, Mijn kalender), 'Algemeen' (Inschrijven, Examenresultaten, Bijzonder statuut, Jobstudent, Inschrijven voor UCT, Sociale Dienst), and 'Mijn Oasis' (Attesten).

Studentennr	Student	Afstudeerrichting	Status	Acties
[redacted]	[redacted]	FB7HWE - Bachelor of Science in de handelswetenschappen	Ontwerp	<a href="#">Historie Curriculum</a>

# STAP 2: Beslis over jouw curriculum

Hoe ziet dat eruit in OASIS?

Klik de modules open door gebruik te maken van het 'potlood-icoontje'.

**UNIVERSITEIT GENT** OASIS In English

STUDENT

Inbox > Curriculum samenstellen

Curriculum van student - academiejaar 2023-2024

FB7HWE - Bachelor of Science in de handelswetenschappen, versie 12

**Curriculum samenstellen**

Op dit scherm ziet u het volledige curriculum voor een bepaalde opleiding of afstudeerrichting: zowel de vakken die u in het verleden al heeft verworven als de vakken die u in het nieuwe academiejaar opneemt. Het curriculum dat u dit jaar opneemt, kan al gedeeltelijk of volledig voor u zijn vastgelegd. Zolang het nog een ontwerp is kunt u het zelf bewerken op dit scherm.

Enkel dit jaar opgenomen studiepunten opgenomen in opleiding: 19  
totaal aantal studiepunten opgenomen in dit academiejaar: 19

Naam	Code	AJ	MTI	Semester	Ref	Taal	Locatie	SP	Lesgever	Status	Acties
1 Algemene opleidingsonderdelen	A										
13 <a href="#">Macro-economische bedrijfsomgeving</a>	F710224	2023	2	1		nl	Gent	5	Brent Bleys	Opgenomen	
14 <a href="#">Analytische kostencalculatie</a>	F710225	2023	2	2		nl	Gent	4	Joke Huysman	Opgenomen	
15 <a href="#">Financiële analyse van de onderneming</a>	F710226	2023	2	1		nl	Gent	3	Joke Huysman	Opgenomen	
18 <a href="#">Organisatiemanagement</a>	F710229	2023	2	2		nl	Gent	4	Adelien Decramer	Opgenomen	
24 <a href="#">Informatiemanagement</a>	F710298	2023	2	1		nl	Gent	3	Jan Devos	Opgenomen	
1.1 Economische taalvakken	K										
1.1.1 Engels	K										
1.1.2 Frans	K										
2 Keuzeopleidingsonderdelen	K										
3 Keuzeopleidingsonderdelen	K										





# STAP 2: Beslis over jouw curriculum

Hoe ziet dat eruit in OASIS?

Controleer je opgenomen studiepunten én vakken

Ben je klaar?

Klik onderaan op 'terug naar overzicht'.

Dit is nog géén definitieve stap, dus je kunt hierna nog zelf wijzigingen doen.

**STUDENT**

Inbox > Curriculum samenstellen

Curriculum van student - academiejaar 2023-2024

FB7HWE - Bachelor of Science in de handelswetenschappen, versie 12

Curriculum samenstellen

Op dit scherm ziet u het volledige curriculum voor een bepaalde opleiding of afstudeerrichting: zowel de vakken die u in het verleden al heeft verworven als de vakken die u in het nieuwe academiejaar opneemt. Het curriculum dat u dit jaar opneemt, kan al gedeeltelijk of volledig voor u zijn vastgelegd. Zolang het nog een ontwerp is kunt u het zelf bewerken op dit scherm.

Enkel dit jaar opgenomen

studiepunten opgenomen in opleiding: 22  
totaal aantal studiepunten opgenomen in dit academiejaar: 22

Naam	Code	AJ	MTI	Semester	Ref	Taal	Locatie	SP	Lesgever	Status	Acties
1 Algemene opleidingsonderdelen	A										
13 <a href="#">Macro-economische bedrijfsomgeving</a>	F710224	2023	2	1		nl	Gent	5	Brent Bleys	Opgenomen	
14 <a href="#">Analytische kostencalculatie</a>	F710225	2023	2	2		nl	Gent	4	Joke Huysman	Opgenomen	
15 <a href="#">Financiële analyse van de onderneming</a>	F710226	2023	2	1		nl	Gent	3	Joke Huysman	Opgenomen	
18 <a href="#">Organisatiemanagement</a>	F710229	2023	2	2		nl	Gent	4	Adelien Decraener	Opgenomen	
24 <a href="#">Informatiemanagement</a>	F710298	2023	2	1		nl	Gent	3	Jan Devos	Opgenomen	
11 Economische taalvakken	K										
1.1.1 Engels	K										
1.1.2 Frans	K										
2 <a href="#">Economisch Frans II</a>	F710248	2023	2	J		nl,fr	Gent	3	Nadja De Craene	Opgenomen	
2 Keuzeopleidingsonderdelen	K										
3 Keuzeopleidingsonderdelen	K										

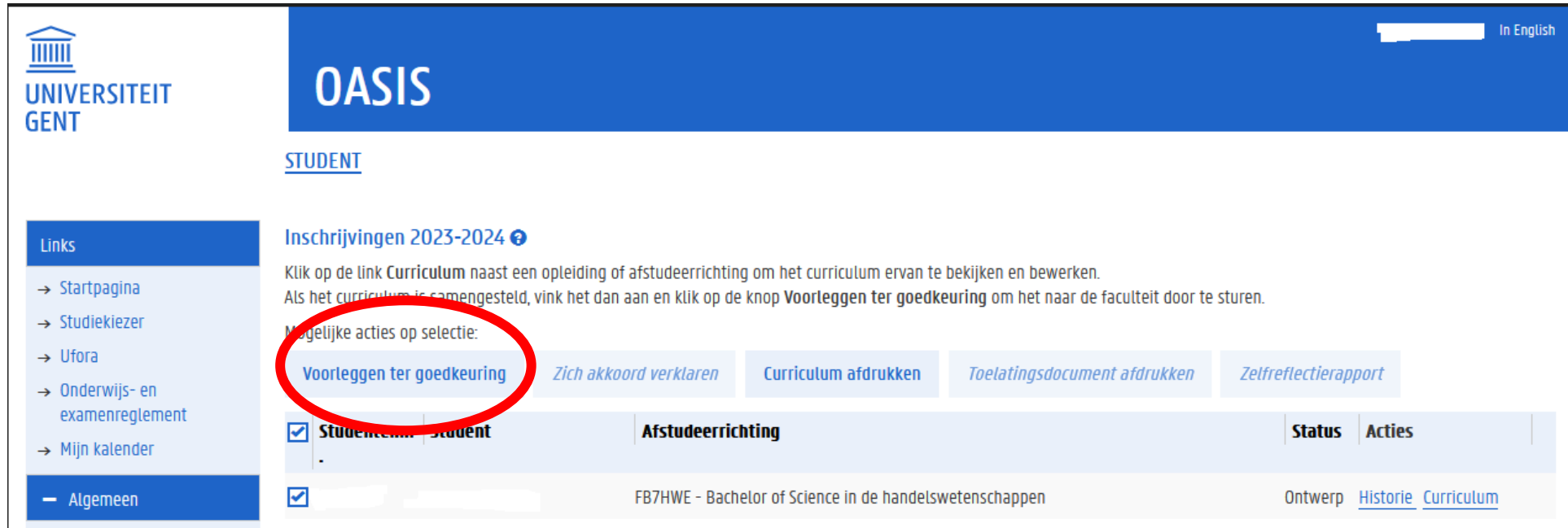
[Terug naar overzicht](#) [Open studiekiezer](#) [Overzicht goedgekeurde faciliteiten](#) [Overzicht onderwijsfaciliteiten](#)

# STAP 2: Beslis over jouw curriculum

## Hoe ziet dat eruit in OASIS?

Heb je definitief beslist over jouw curriculum? Klik dan op 'voorleggen ter goedkeuring'. Deadline voor deze stap is 1 oktober.

Hierdoor wijzigt de status van je curriculum van 'ontwerp' naar 'voorstel' en vanaf dan kan je zelf geen wijzigingen meer doen.



The screenshot shows the OASIS student interface. On the left is a navigation menu with 'Links' and 'Algemeen' sections. The main content area is titled 'STUDENT' and 'OASIS'. It features a section for 'Inschrijvingen 2023-2024' with instructions on how to view and submit a curriculum. Below the instructions, there are five buttons: 'Voorleggen ter goedkeuring' (circled in red), 'Zich akkoord verklaren', 'Curriculum afdrukken', 'Toelatingsdocument afdrukken', and 'Zelfreflectierapport'. At the bottom, a table lists curriculum entries with columns for 'Student', 'Afstudeerrichting', 'Status', and 'Acties'. The first entry is checked and shows 'FB7HWE - Bachelor of Science in de handelswetenschappen' with a status of 'Ontwerp' and links for 'Historie' and 'Curriculum'.

UNIVERSITEIT GENT

OASIS

STUDENT

Inschrijvingen 2023-2024

Klik op de link **Curriculum** naast een opleiding of afstudeerrichting om het curriculum ervan te bekijken en bewerken.  
Als het curriculum is samengesteld, vink het dan aan en klik op de knop **Voorleggen ter goedkeuring** om het naar de faculteit door te sturen.

Mogelijke acties op selectie:

**Voorleggen ter goedkeuring** *Zich akkoord verklaren* *Curriculum afdrukken* *Toelatingsdocument afdrukken* *Zelfreflectierapport*

<input checked="" type="checkbox"/>	Student	Afstudeerrichting	Status	Acties
<input checked="" type="checkbox"/>	[redacted]	FB7HWE - Bachelor of Science in de handelswetenschappen	Ontwerp	<a href="#">Historie</a> <a href="#">Curriculum</a>

# STAP 3: Registreer je voor groepslessen

Registreer je voor groepslessen via OASIS → 'roostergroepen'

Dit kan vanaf het moment dat je jouw curriculum al voorgelegd hebt ter goedkeuring (status 'voorstel').

Voor welke vakken je een groep moet kiezen en hoe je dit doet, staat in de handleiding voor de 'groepsindeling'. Er is een specifieke handleiding voor GIT-studenten 1<sup>ste</sup> + 2<sup>de</sup> bachelor:

<https://www.ugent.be/eb/nl/student/curriculuminfo/curriculum/overzicht.htm>

## Curriculuminfo

Info over inschrijven, indienen curriculum, lessenrooster, examenrooster, groepsindeling, keuzevakken, masterproef, stage, boeken en cursussen, ...

- Inschrijven
- Curriculum samenstellen en indienen
- Les- en Examenroosters
- Groepsindeling
- Boeken en cursussen
- Keuzevakken
- Masterproef
- Stage
- Vrijstellingen
- Programmawijzigingen en overgangsmaatregelen
- Taalkeuze anderstaligen

# Verdere (individuele) begeleiding

Alle informatie over een (individuele) afspraak:

[https://www.ugent.be/eb/nl/student/curriculuminfo/curriculum/adviesgesprek/adviesgesprek\\_start\\_academiejaar.htm](https://www.ugent.be/eb/nl/student/curriculuminfo/curriculum/adviesgesprek/adviesgesprek_start_academiejaar.htm)

## Op deze pagina

- [1. Bij wie maak ik een afspraak?](#)
- 2. Hoe maak ik een afspraak?
- 3. Minimale voorbereiding vereist!
- 4. Telefonische consultaties

# Verdere (individuele) begeleiding

Alle informatie over een (individuele) afspraak:

[https://www.ugent.be/eb/nl/student/curriculuminfo/curriculum/adviesgesprek/adviesgesprek\\_start\\_academiejaar.htm](https://www.ugent.be/eb/nl/student/curriculuminfo/curriculum/adviesgesprek/adviesgesprek_start_academiejaar.htm)

## Op deze pagina

- [1. Bij wie maak ik een afspraak?](#)
- 2. Hoe maak ik een afspraak?
- 3. Minimale voorbereiding vereist!
- 4. Telefonische consultaties

## 1. Bij wie maak ik een afspraak?

Je kan niet zomaar lukraak kiezen bij wie je een afspraak maakt bij de start van het academiejaar.

Bekijk goed tot welke van onderstaande categorieën je behoort en maak jouw afspraak bij de juiste persoon:

**Je was reeds student aan de faculteit Economie en Bedrijfskunde:**

- [Je wenst jouw huidige opleiding verder te zetten binnen onze faculteit?](#)
- [Je wenst een andere opleiding te volgen aan onze faculteit \(= studieverandering binnen de faculteit\)?](#)

**Je bent nieuwe student aan de faculteit Economie en Bedrijfskunde:**

- [Je bent een nieuwe student aan onze faculteit?](#)

# Verdere (individuele) begeleiding

Alle informatie over een (individuele) afspraak:

[https://www.ugent.be/eb/nl/student/curriculuminfo/curriculum/adviesgesprek/adviesgesprek\\_start\\_academiejaar.htm](https://www.ugent.be/eb/nl/student/curriculuminfo/curriculum/adviesgesprek/adviesgesprek_start_academiejaar.htm)

## Op deze pagina

- 1. Bij wie maak ik een afspraak?
- [2. Hoe maak ik een afspraak?](#)
- 3. Minimale voorbereiding vereist!
- 4. Telefonische consultaties

## 2. Hoe maak ik een afspraak?

Klik op de webpagina's hierboven (zie punt 1: Bij wie maak ik een afspraak?) op de naam van de persoon bij wie je een afspraak moet maken. Je zal vervolgens via het online reservatiesysteem zelf jouw afspraak kunnen inplannen, wijzigen of annuleren.

**Uitzondering:** een afspraak bij Annelies Roegiers dien je telefonisch of per mail vast te leggen via het nummer 09 264 33 83 of [annelies.roegiers@ugent.be](mailto:annelies.roegiers@ugent.be).

Indien je met een medestudent in een soortgelijke situatie zit en je hebt min of meer dezelfde vragen, dan mag je met twee op één afspraakmoment inbellen. Slechts één van jullie twee reserveert dan een afspraak. Je hoeft niet op voorhand te verwittigen dat je met twee aansluit bij het gesprek.

Let wel: de gespreksduur bij dergelijk "duo-gesprek" zal niet langer zijn dan bij een individueel gesprek!

# Verdere (individuele) begeleiding

Alle informatie over een (individuele) afspraak:

[https://www.ugent.be/eb/nl/student/curriculuminfo/curriculum/adviesgesprek/adviesgesprek\\_start\\_academiejaar.htm](https://www.ugent.be/eb/nl/student/curriculuminfo/curriculum/adviesgesprek/adviesgesprek_start_academiejaar.htm)

## Op deze pagina

- 1. Bij wie maak ik een afspraak?
- 2. Hoe maak ik een afspraak?
- [3. Minimale voorbereiding vereist!](#)
- 4. Telefonische consultaties

## 3. Minimale voorbereiding vereist!

Er wordt minstens volgende voorbereiding van jou verwacht vooraleer je deelneemt aan het gesprek:

→ Je hebt reeds een [online infosessie](#) gevolgd over jouw type GIT

OF

→ Je hebt het GIT-reglement en alle info omtrent het [samenstellen van het curriculum](#) op deze website volledig doorgenomen;

→ Je hebt de [lesroosters](#) voor 2023-2024 reeds bekeken en nagegaan waar lesoverlap kan optreden;

→ Je bent via OASIS reeds [\(her\)ingeschreven](#) voor de opleiding waarbinnen je een GIT zal opnemen (uitzondering: deze stap is niet verplicht voor studenten die nog niet zeker zijn welke opleiding ze zullen volgen in 2023-2024);

→ Je hebt reeds zelf een GIT-voorstel uitgewerkt a.d.h.v. [alle info op onze website](#).

Tijdens het adviesgesprek kunnen er uiteraard nog aanpassingen aan jouw voorstel aangebracht worden, maar zonder bovenstaande voorbereiding is het niet mogelijk om het GIT-gesprek binnen de voorziene tijd af te ronden.



# Vragen?

Check onze facultaire website:

[www.ugent.be/eb](http://www.ugent.be/eb)

klik op 'alles voor studenten'

## Voor studenten

Samen FEB: ondersteuning en ontmoeting

### Curriculuminfo

- [Inschrijven](#)
- [Curriculum samenstellen en indienen](#)
- [Les- en Examenroosters](#)
- [Groepsindeling](#)
- [Boeken en cursussen](#)
- [Keuzevakken](#)
- [Masterproef](#)
- [Stage](#)
- [Masterkeuze: voorstelling van alle afstudeerrichtingen](#)
- [Kiezen voor EW, TEW of HIR](#) (na 1ste gemeenschappelijke bachelor)
- [Vrijstellingen](#)
- [Programmawijzigingen en overgangmaatregelen](#)
- [Taalkeuze anderstaligen](#)

### Facultaire Studentenadministratie (FSA)

- [Contact & medewerkers](#)
- [Openingsuren](#)
- [Ziekte/overmacht bij examens](#)
- [Attesten](#)
- [Diploma & Creditbewijs](#)
- [Puntenbekendmaking/Puntenlijst](#)
- [Examensecretariaat](#)
- [Plechtige Proclamatie](#)
- [Verloren voorwerpen](#)

### Organisatie van onderwijs

- [Academische Kalender](#)
- [Onderwijs- en Examenreglement \(OER\)](#)
- [Facultaire aanvullingen Onderwijs- en Examenreglement \(FOER\)](#)
- [Gedragscode voor studenten](#)
- [Ethische code voor onderzoek](#)
- [Ombudspersonen](#)
- [Examens en deliberatiemogelijkheden](#)

### Studiebegeleiding & trajectbegeleiding (monitoraat)

- [Begeleiding na afloop 2de zittijd](#)
- [Contact & medewerkers](#)
- [Studiebegeleiding](#)
- [Trajectbegeleiding](#)
- [GIT \(geïndividualiseerd traject\)](#)
- [Bijzondere studeeromstandigheden \(bijzonder statuut\)](#)
- [Werken en Studeren \(werkstudentenstatuut\)](#)
- [Instap 2de semester schakel- en voorbereidingsprogramma's](#)
- [Taalbegeleiding en -advies](#)

# Vragen?

- Blijf nog even plakken...
- Vragen stellen kan
  - via de chat
  - door virtueel je hand op te steken (wijzig jouw status bij jouw naam) om zo het woord te vragen (micro)
- Na deze sessie
  - Korte vragen via e-mail
  - Bespreking van jouw individuele situatie via afspraak bij Willy Arts of Ann Maes (zie vorige slides)