



MONITORAAT

STUDIE- EN  
TRAJECTBEGELEIDING

[www.ugent.be/moniraat](http://www.ugent.be/moniraat)

Welkom

(we starten zo dadelijk)

# Enkele afspraken:

- Demp je microfoon
- Vragen stellen kan
  - Tijdens de sessie via chat
  - Op het einde van de sessie via chat (of via micro)
  - Na deze sessie:
    - Voor korte vragen: telefonische consultatie of e-mail
    - Voor een bespreking van jouw persoonlijke situatie: plan een gesprek in bij Frauke Cuelenaere

# Online groepsessie HIR/Business Engineering:

GIT met combinatie bachelor + master HIR/Business Engineering

GIT met combinatie VP + master Business Engineering

# Inhoud van deze sessie

- Herexamens niet geslaagd: wat nu?
- Reflecteren is de sleutel tot succes!
- GIT-regels en tips
- Aan de slag!
  - STAP 1: Schrijf je in voor de bachelor (of VP) HIR + de master Business Engineering
  - STAP 2: Beslis over jouw curriculum
- Masterproef in een 2-jarige master Business Engineering
- Voorbeelden
- Verdere (individuele) begeleiding

# Niet geslaagd: wat nu?

## Verlies van leerkrediet

(niet van toepassing op vakken uit VP, wel op bachelor en master)

- Check je leerkrediet stand op OASIS of op “Mijn burgerprofiel” (website Vlaamse Overheid)

- Leerkrediet verloren door overmacht?

Vorder het terug bij de Raad voor Betwistingen inzake Studievoortgangsbepalingen in Brussel:

<https://www.ugent.be/student/nl/administratie/leerkrediet/overmacht.htm>

- Niet voldoende leerkrediet meer, maar geen sprake van overmacht?

- Aanvraag bij UGent om meer studiepunten te mogen opnemen dan jouw leerkrediet saldo bedraagt

<https://www.ugent.be/student/nl/administratie/leerkrediet/toelating.htm#Leerkrediettekort?>

- Vakken van 2<sup>de</sup> semester pas toevoegen in jouw curriculum op moment dat je via de januari-examens leerkrediet hebt bijgewonnen

# Niet geslaagd: wat nu?

## Bindende voorwaarde OF weigering tot inschrijving

Zie vermelding op je puntenbriefje

**FACULTEIT ECONOMIE EN BEDRIJFSKUNDE**

**ACADEMIEJAAR 2018-2019**

**Tweedekansexamensperiode**

**PUNTBREVIJF**

Opgelet: Na afloop van de tweedekansexamensperiode van je laatste inschrijving heb je voor minder dan de helft van de opgenomen studiepunten credits verworven. Bij je eerstvolgende inschrijving voor deze opleiding zal je een bindende voorwaarde opgelegd krijgen. De inhoud van de bindende voorwaarde wordt bepaald door het Onderwijs- en examenreglement (www.ugent.be/oer) dat van toepassing is in het academiejaar van je eerstvolgende inschrijving. Indien je na afloop van het volgende academiejaar waarin je inschrijft niet aan deze bindende voorwaarde voldoet, zal bij een volgende inschrijvingsaanvraag je inschrijving voor deze opleiding worden geweigerd.

OP	WISSELINGEN	NUMMERS	DEEL	STATUS	
4	1000041	Aankomst (E)	-	AFGE	GEDE
4	1000042	Aankomst (E)	-	AFGE	GEDE
4	1000043	Deel 1 (E)	-	AFGE	GEDE
4	1000044	Deel 2 (E)	-	AFGE	GEDE
5	1000047	Deel 1 (E)	-	AFGE	GEDE
5	1000050	Deel 2 (E)	-	AFGE	GEDE
5	1000044	Deel 3 (E)	-	AFGE	GEDE
5	1000055	Deel 4 (E)	-	AFGE	GEDE
4	1000056	Deel 5 (E)	-	AFGE	GEDE
5	1000059	Deel 6 (E)	-	AFGE	GEDE
5	1000061	Deel 7 (E)	-	AFGE	GEDE
5	1000062	Deel 8 (E)	-	AFGE	GEDE
4	1000065	Deel 9 (E)	-	AFGE	GEDE
4	1000066	Deel 10 (E)	-	AFGE	GEDE

**⚠ BELANGRIJKE INFO**

**Opgelet: Na afloop van de tweedekansexamensperiode van je laatste inschrijving heb je voor minder dan de helft van de opgenomen studiepunten credits verworven. Bij je eerstvolgende inschrijving voor deze opleiding zal je een bindende voorwaarde opgelegd krijgen. De inhoud van de bindende voorwaarde wordt bepaald door het Onderwijs- en examenreglement (www.ugent.be/oer) dat van toepassing is in het academiejaar van je eerstvolgende inschrijving. Indien je na afloop van het volgende academiejaar waarin je inschrijft niet aan deze bindende voorwaarde voldoet, zal bij een volgende inschrijvingsaanvraag je inschrijving voor deze opleiding worden geweigerd.**

**Meer info: zie (www.ugent.be/studievoortgang) of contacteer het monitoraat van je faculteit (www.ugent.be/monitoraat).**

# Niet geslaagd: wat nu?

- Bindende voorwaarde = bij verderzetting van dezelfde opleiding slagen voor minstens 50 % van opgenomen studiepunten in 2023-2024
- Indien bindende voorwaarde niet wordt ingelost → weigering tot verderzetting opleiding UGent!
- Overmacht bij bindende voorwaarde of weigering tot inschrijving?

<https://www.ugent.be/student/nl/administratie/studievoortgang/overzicht.htm>

# Niet geslaagd: wat nu?

- Bindende voorwaarde = bij verderzetting van dezelfde opleiding slagen voor minstens 50 % van opgenomen studiepunten in 2023-2024
- Indien bindende voorwaarde niet wordt ingelost → weigering tot verderzetting opleiding UGent!
- Overmacht bij bindende voorwaarde of weigering tot inschrijving?

<https://www.ugent.be/student/nl/administratie/studievoortgang/overzicht.htm>

**BELANGRIJK BIJ COMBINATIE BACHELOR (of VP) + MASTER INSCHRIJVING!**

→ 50% wordt berekend per opleiding

(dus apart voor jouw bachelor-studiepunten en apart voor jouw master-studiepunten)

(dus apart voor jouw studiepunten in VP en apart voor jouw master-studiepunten)



# Reflecteren is de sleutel tot succes!

Leer uit de feedback van je lesgevers + stel jezelf een aantal vragen:

- Heb ik voldoende gestudeerd? → beter studieplanning en werkhouding nodig
- Heb ik een efficiënte studiemethode? → experimenteer met technieken, vraag eventueel hulp aan het monitoraat of ga naar de sessies van de studentepsychologen
- Is mijn interesse en motivatie groot genoeg om het beter aan te pakken in de toekomst? → bekijk alternatieve studierichtingen
- ...

Conclusie:

- Ik verander van opleiding → reserveer een individueel gesprek
- Ik blijf in deze opleiding → verneem verder in deze sessie alles over mogelijke trajecten in HIR/Business Engineering

# GIT-regels en tips

- Een GIT-traject 'bachelor + master' is enkel toegestaan **wanneer je alle vakken van 1<sup>ste</sup> bachelor achter de rug hebt.**
- Let op: een GIT opnemen is géén verplichting. Zo'n traject brengt ook valkuilen met zich mee!
  - les- en examenoverlap
  - tekort aan voorkennis
  - te veel hooi op je vork (zeker in geval van bindende voorwaarde riskant)
  - ....
- Heb je nog heel veel 1<sup>ste</sup> semestervakken van de bachelor af te werken? → stel het opnemen van vakken van de master uit tot na de januari-examens

# GIT-regels en tips

- Aantal op te nemen studiepunten:
  - Geen minimum
  - Maximum 72 studiepunten per academiejaar (geen max. per semester)
  - Maximum 80 studiepunten indien dat pakket jou toestaat om komend jaar af te studeren als master
- Je vult jouw curriculum van onderuit in → je mag dus geen vakken van bachelor overslaan om zo meer van de master te kunnen opnemen. (Ter info: binnen de 2 masterjaren is er geen voorwaarde om van onderuit in te vullen – je mag dus 2<sup>de</sup> mastervakken voorrang geven op 1<sup>ste</sup> mastervakken)
- Er is geen verplichte volgtijdelijkheid (bijv. je mag Bedrijfsprocesbeheer opnemen ook al ben je nog niet geslaagd voor Databasesystemen, je mag Industriële Marketing opnemen ook al ben je nog niet geslaagd voor Marketing I,...)

Er is uiteraard wel aanbevolen volgtijdelijkheid! → [bekijk info over voorkennis in de studiefiches van de vakken](#)

- Er is wel verplichte gelijktijdigheid: als je niet afstudeerbaar bent als master in 2023-2024, dan mag je de masterproef nog niet opnemen in jouw OASIS-curriculum

# MASTERPROEF

Alle info over de masterproef op UFORA:

**'MASTERPROEVEN FEB/MASTER'S DISSERTATIONS FEB'**

<https://www.ugent.be/eb/nl/student/curriculuminfo/masterproef/overzicht.htm>

Concreet voor 2-jarige master Business Engineering: studenten werken gedurende hun 2 masterjaren aan de masterproef, dus:

- Houdt jouw GIT-traject van 2023-2024 in dat je al in 2024-2025 afstudeerbaar kunt zijn → masterproefonderwerp vastleggen bij aanvang van 2023-2024!
- Houdt jouw GIT-traject van 2023-2024 in dat je pas in 2025-2026 (na half academiejaar OF na volledig academiejaar) kunt afstuderen → masterproefonderwerp pas vastleggen bij aanvang van 2024-2025!
- Je bent afstudeerbaar in januari-februari als je in dat academiejaar in het 1<sup>ste</sup> semester enkel nog de masterproef moet afwerken (OF de masterproef in combinatie met 1 of meerdere 1<sup>ste</sup> semestervakken)

# MASTERPROEF

Alle info over de masterproef op UFORA:

**'MASTERPROEVEN FEB/MASTER'S DISSERTATIONS FEB'**

<https://www.ugent.be/eb/nl/student/curriculuminfo/masterproef/overzicht.htm>

Let op!

De 24 studiepunten van de masterproef worden in jouw OASIS-curriculum pas opgenomen in het academiejaar waarin je de masterproef afwerkt (dus in het academiejaar waarin je afstudeert als master en dus niet in het academiejaar waarin je het masterproefonderwerp opstart)

# Aan de slag!

STAP 1: Schrijf je in voor de bachelor (of VP) + master Business Engineering

STAP 2: Beslis over jouw curriculum

**BELANGRIJK!**

Stap 1 en 2 moeten NIET noodzakelijk op hetzelfde moment gebeuren.

# STAP 1: Schrijf je in voor de bachelor (of VP) + master

Informatie over inschrijven op OASIS (met instructiefilmpje)

<https://www.ugent.be/eb/nl/student/curriculuminfo/curriculum/overzicht.htm>

Volg stappenplan A: bachelorinschrijving (of inschrijving VP)

Volg stappenplan B: masterinschrijving

Periode: 15 september → 30 september



**Curriculuminfo**  
Info over inschrijven, indienen curriculum, lessenrooster, examenrooster, groepsindeling, keuzevakken, masterproef, stage, boeken en cursussen, ...

- **Inschrijven**
- Curriculum samenstellen en indienen
- Les- en Examenroosters
- Groepsindeling
- Boeken en cursussen
- Keuzevakken
- Masterproef
- Stage
- Vrijstellingen
- Programmawijzigingen en overgangsmaatregelen
- Taalkeuze anderstaligen

# STAP 2: Beslis over jouw curriculum

Neem je tijd om alles uit te zoeken!

Nu tijd investeren in het maken van keuzes is tijdswinst doorheen het academiejaar

Maak je persoonlijke keuzes!

Jouw capaciteiten + jouw voorkeuren zijn anders dan die van medestudenten

De perfecte GIT-formule bestaat niet!

Maak keuzes op basis van prioriteiten die jij belangrijk vindt:

- Hoe belangrijk vind jij het om naar de les te gaan? We moedigen uiteraard aan om opnieuw naar de les te gaan van vakken die je moet 'bissen', maar dit kan je selectie van vakken uit de master beperken omwille van lesoverlap
- Hoe belangrijk vind je voorkennis? Bijv.: wil je het risico nemen om Industriële Marketing op te nemen als je nog niet geslaagd bent voor Marketing!?
- ...

Het is mogelijk om jouw vastgelegde GIT-traject nog aan te passen doorheen het academiejaar!

- Wijzigingen m.b.t. 1<sup>ste</sup> semestervakken en jaarvakken: 14 november
- Wijzigingen m.b.t. 2<sup>de</sup> semestervakken: 29 februari



# STAP 2: Beslis over jouw curriculum

Inhoudelijke en praktische informatie over HIR/Business Engineering

<https://studiekiezer.ugent.be>

Filter op:

- Gewenste academiejaar
- Gewenste opleidingstype
- Gewenste faculteit

**Belangrijk!**

bekijk de verschillende afstudeerrichtingen van de master

➔ heb je al de bachelorvakken (of VP-vakken) gevolgd die de basis vormen voor jouw afstudeerrichting?

(vb. indien je nog geen Productiebeleid + Operationeel Onderzoek hebt gevolgd, dan heb je nog geen duidelijk beeld op de afstudeerrichting Operations Management)

The screenshot displays the 'studiekiezer.ugent.be' interface. On the left, a sidebar contains filters for 'Academiejaar' (2021-2022 selected), 'Opleidingstype' (bacheloropleiding selected), 'Interessegebied', 'Vooropleiding', 'Locatie', 'Taal', and 'Faculteit'. The main area shows a grid of 12 bachelor programs, each with a title, 'bacheloropleiding', and '3 jaar | 180 studiepunten'. Red arrows point from the text on the left to the filter sections in the screenshot.

Programma	Opleidingstype	Duur
Bachelor in de Afrikaanse talen en culturen	bacheloropleiding	3 jaar   180 studiepunten
Bachelor in de archeologie	bacheloropleiding	3 jaar   180 studiepunten
Bachelor in de bestuurskunde en het publiek management	bacheloropleiding	3 jaar   180 studiepunten
Bachelor in de bio-industriële wetenschappen	bacheloropleiding	3 jaar   180 studiepunten
Bachelor in de bio-ingenieurswetenschappen (landbouwkunde)	bacheloropleiding	3 jaar   180 studiepunten
Bachelor in de bio-ingenieurswetenschappen (land, water en klimaat)	bacheloropleiding	3 jaar   180 studiepunten
Bachelor in de bio-ingenieurswetenschappen (chemie en voedingstechnologie)	bacheloropleiding	3 jaar   180 studiepunten
Bachelor in de bio-ingenieurswetenschappen (cel- en genbiotechnologie)	bacheloropleiding	3 jaar   180 studiepunten
Bachelor in de bio-ingenieurswetenschappen (bos- en natuurbeheer)	bacheloropleiding	3 jaar   180 studiepunten
Bachelor in de bio-ingenieurswetenschappen (milieutechnologie)	bacheloropleiding	3 jaar   180 studiepunten
Bachelor in de bio-ingenieurswetenschappen (de biotechnologie)	bacheloropleiding	3 jaar   180 studiepunten
Bachelor in de biologie	bacheloropleiding	3 jaar   180 studiepunten

# STAP 2: Beslis over jouw curriculum

Inhoudelijke en praktische informatie over de opleiding HIR / Business Engineering

semesterverdeling

Bekijk studiefiches voor info over:

- vakinhoud
- voorkennis
- soort examen
- groepswork of niet
- ...

UNIVERSITEIT GENT

## STUDIEKIEZER

In English

Opleidingen > Bachelor of Science handelsingenieur

### Bachelor of Science handelsingenieur

Schrijf je in!

bacheloropleiding

3 jaar | 180 studiepunten

Faculteit Economie en Bedrijfskunde

Brochure [downloaden](#)

[contact](#)

Over de opleiding | **Programma** | Informeer je | Vlot van start | Verder studeren

[afdruk programma v3](#) | [lesrooster 1ste semester](#) | [lesrooster 2de semester](#)

— **Eerste jaar (versie 3)**

— **1 Algemene opleidingsonderdelen**

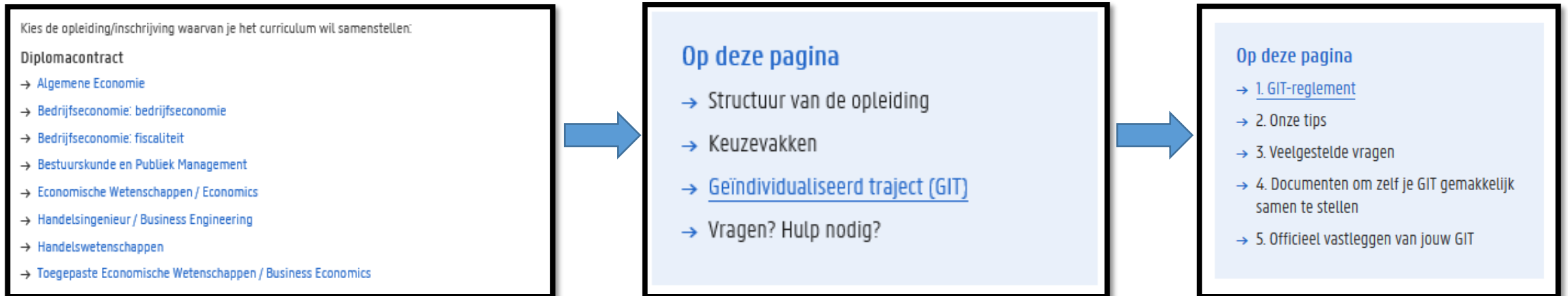
Cursus	Ref	MTI	Semester	Taal	Lesgever	SP
<a href="#">Economie (A)</a>	1	sem 1	nl	<a href="#">Koen Schoors</a>	4	
<a href="#">Economie (B)</a>	1	sem 2	nl	<a href="#">Koen Schoors</a>	5	
<a href="#">Accounting (A)</a>	1	sem 1	nl	<a href="#">Patricia Everaert</a>	4	
<a href="#">Accounting (B)</a>	1	sem 2	nl	<a href="#">Patricia Everaert</a>	4	
<a href="#">Bedrijfskunde</a>	1	sem 2	nl	<a href="#">Mirjam Knockaert</a>	4	
<a href="#">Wiskunde I(A)</a>	1	sem 1	nl	<a href="#">Joris Van der Jeugt</a>	4	
<a href="#">Wiskunde I(B)</a>	1	sem 2	nl	<a href="#">Joris Van der Jeugt</a>	4	
<a href="#">Statistiek I(A)</a>	1	sem 1	nl	<a href="#">David Vyncke</a>	4	
<a href="#">Statistiek I(B)</a>	1	sem 2	nl	<a href="#">David Vyncke</a>	3	
<a href="#">Informatica</a>	1	sem 2	nl	<a href="#">Seppe vanden Broucke</a>	5	
<a href="#">Productietechnologie</a>	1	sem 1	nl	<a href="#">Kristof Demeestere</a>	5	
<a href="#">Inleiding tot het recht</a>	1	sem 1	nl	<a href="#">Diederik Bruloet</a>	4	
<a href="#">Menswetenschappen</a>	1	sem 1	nl	<a href="#">Piet Bracke</a>	4	

Lesroosters

# STAP 2: Beslis over jouw curriculum

Informatie over jouw specifieke traject binnen HIR/Business Engineering:

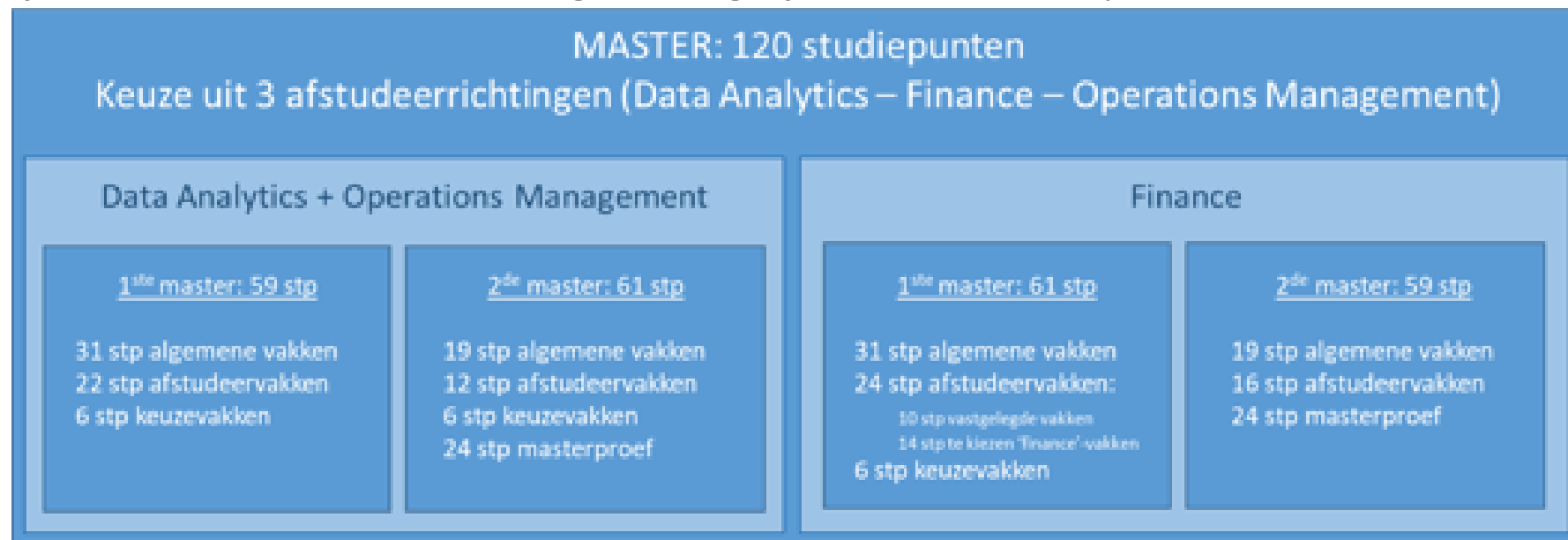
<https://www.ugent.be/eb/nl/student/curriculuminfo/curriculum/curriculumsamenstellen>



# STAP 2: Beslis over jouw curriculum

Inhoudelijke en praktische informatie over de opleiding HIR/Business Engineering

- Modeltrajecten in master Business Engineering zijn niet 60 + 60 stp!

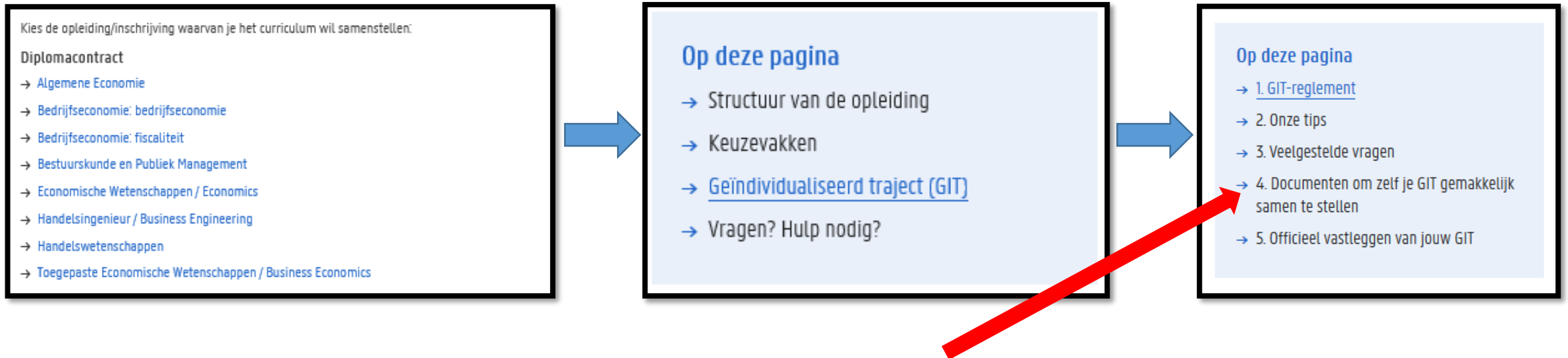


- Verplichting om 'van onderuit' je curriculum samen te stellen geldt enkel voor bachelorvakken (of VP-vakken) – geldt in principe niet voor 1<sup>ste</sup> versus 2<sup>de</sup> mastervakken – maar het is wel logisch om eerst 1<sup>ste</sup> master en dan 2<sup>de</sup> master te nemen (anders meer risico op lesoverlap, examenoverlap)

# STAP 2: Beslis over jouw curriculum

Informatie over jouw specifieke traject binnen HIR/Business Engineering:

<https://www.ugent.be/eb/nl/student/curriculuminfo/curriculum/curriculumsamenstellen>



# STAP 2: Beslis over jouw curriculum

Visualiseer jouw traject a.d.h.v. de werkdocumenten op onze website:

- excel-overzicht per opleiding waarin je zelf vakken kunt selecteren en de studiepunten automatisch opgeteld worden – hiermee krijg je ook een idee van de belasting per semester.
- Blanco lesrooster: vul zelf de lessen die je wil volgen in op een blanco lesrooster zodat je zicht krijgt op jouw weekplanning

	A	B	C	D	E
22					
23	<b>2de bachelor</b>				
24	<b>vak</b>	<b>stp</b>	<b>sem</b>	<b>af te leggen?</b>	<b>op te nemen stp</b>
25	Micro-economie	6	1	JA	6
26	Macro-economie	6	1	NEE	
27	Financiële analyse van de onderneming	5	1	JA	5
28	Statistisch modelleren en datamining	5	1	JA	5
29	Wiskunde II(A)	3	1	NEE	
30	Wiskunde II(B)	4	2	NEE	
31	Objectgeoriënteerd programmeren	3	1	JA	3
32	Bank- en financiewezen	5	2	JA	5
33	Analytisch boekhouden en kostencalculatie	5	2	JA	5
34	Natuurkunde	5	2	JA	5
35	Scheikunde	4	2	NEE	
36	Leiderschap en management	4	2	NEE	
37	Economisch Frans II / Economisch Nederlands II	3	J	NEE	
38	Economisch Engels II / Economisch Nederlands II	3	J	NEE	
39		<b>61</b>			<b>34</b>
40					
41	<b>3de bachelor</b>				
42	<b>vak</b>	<b>stp</b>	<b>sem</b>	<b>af te leggen?</b>	<b>op te nemen stp</b>
43	Productiebeleid	6	1	NEE	
44	Databasesystemen	6	1	JA	6
45	Operationeel onderzoek	7	1	NEE	
46	Marketing I	5	2	JA	5
47	Bedrijfsfinanciering	6	2	JA	6
48	Onderzoeksmethodiek	5	2	NEE	
49	Econometrie	5	2	JA	5
50	Elektotechniek en elektronica	3	2	JA	3
51	Materialenleer	3	2	NEE	
52	Werktuigkunde	3	1	NEE	
53	Bouwkunde	3	1	NEE	
54	Algoritmen en datastructuren	4	1	NEE	
55	Seminariewerk (*)	3	2	NEE	
56		<b>59</b>			<b>25</b>

1. selecteer of je een vak opneemt of niet

2. Excel telt per tabel het totaal op – voeg de 2 samen en bekijk of het aantal dat je selecteerde binnen de GIT-grenzen valt

# STAP 2: Beslis over jouw curriculum

- Puzzelen met lesroosters!


- Via de Studiekeizer

<https://studiekeizer.ugent.be>

Enkel per modeltraject-jaar te bekijken

Over de opleiding	<b>Programma</b>	Informeer je	Vlot van start	Verder studeren
-------------------	------------------	--------------	----------------	-----------------

– Eerste jaar (versie 17)

Lesrooster 1ste semester 



– 1 Algemene opleidingsonderdelen

Cursus	Ref	MTI	Semester	Taal	Lesgever	SP
<a href="#">Economie (A)</a>	1		sem 1	nl	Koen Schoors	4
<a href="#">Economie (B)</a>	1		sem 2	nl	Koen Schoors	5
<a href="#">Accounting (A)</a>	1		sem 1	nl	Patricia Everaert	4
<a href="#">Accounting (B)</a>	1		sem 2	nl	Patricia Everaert	4
<a href="#">Bedrijfskunde</a>	1		sem 2	nl	Mirjam Knockaert	4
<a href="#">Wiskunde I(A)</a>	1		sem 1	nl	Joris Van der Jeugt	4
<a href="#">Wiskunde I(B)</a>	1		sem 2	nl	Joris Van der Jeugt	4
<a href="#">Wiskunde I(C)</a>	1		sem 1	nl	David Wuyts	4



# STAP 2: Beslis over jouw curriculum

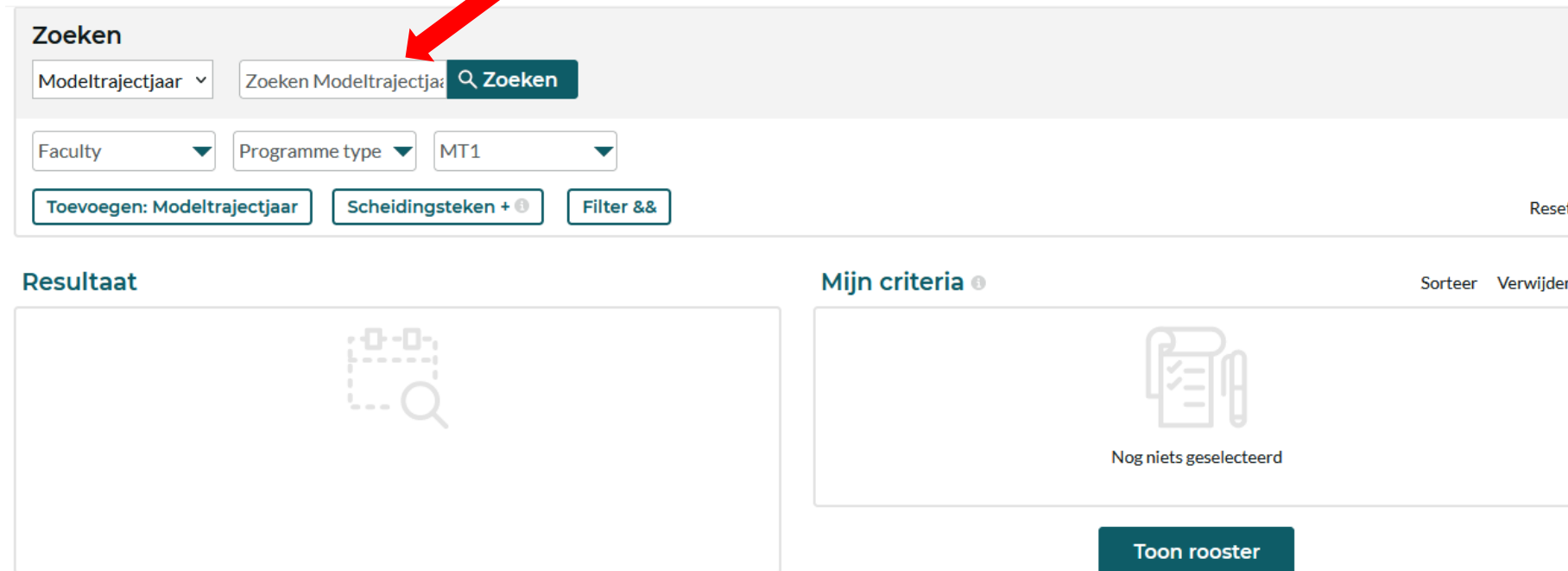
- Puzzelen met lesroosters!
  - Via de Studiekeizer:  
<https://studiekeizer.ugent.be>  
Enkel per modeltraject-jaar te bekijken
  - Via onderstaande TimeEdit-link:  
<https://cloud.timeedit.net/ugent/web/guest>  
Je kunt zelf vakken uit verschillende modeltrajecten samen zetten

# STAP 2: Beslis over jouw curriculum

Gebruik zoekfunctie om jouw opleiding te zoeken.

Let op: gebruik de correcte zoekterm:

- Voor de bachelor gebruik zoekterm: handelsingenieur
- Voor VP/master gebruik zoekterm: business engineering



The screenshot shows a search interface with the following elements:

- Zoeken** section:
  - Modeltrajectjaar dropdown menu
  - Search input field containing "Zoeken Modeltrajectjaar" with a magnifying glass icon and a "Zoeken" button.
  - Faculty dropdown menu
  - Programme type dropdown menu
  - MT1 dropdown menu
  - Buttons: "Toevoegen: Modeltrajectjaar", "Scheidingsteken + i", "Filter &&", and "Reset".
- Resultaat** section:
  - A large empty box with a dashed border and a magnifying glass icon, indicating no results.
- Mijn criteria** section:
  - Sorteer and Verwijder links.
  - A large empty box with a dashed border and a magnifying glass icon, containing the text "Nog niets geselecteerd".
  - A "Toon rooster" button.

# STAP 2: Beslis over jouw curriculum

Klik de modeltrajectjaren aan waarvan jij lesroosters wil bekijken

**Zoeken**

Modeltrajectjaar   Toon filter

**Resultaat**

- MSc Business Engineering (DD): Finance, 2022, 1
- MSc Business Engineering (DD): Finance, 2022, 1
- MSc Business Engineering (DD): Finance, 2022, 1
- MSc Business Engineering (DD): Finance, 2022, 1
- MSc Business Engineering (DD): Finance, 2022, 1**
- MSc Business Engineering (DD): Operations Management, 2022, 1
- MSc Business Engineering (DD): Operations Management, 2022, 1
- MSc Business Engineering (DD): Operations Management, 2022, 1
- MSc Business Engineering (DD): Operations Management, 2022, 1
- MSc Business Engineering (DD): Operations Management, 2022, 1
- MSc Business Engineering: Data Analytics, 2021, 1
- MSc Business Engineering: Data Analytics, 2021, 1
- MSc Business Engineering: Data Analytics, 2021, 1

**Mijn criteria**

- BSc handelsingenieur, 2022, 3



# STAP 2: Beslis over jouw curriculum

De verschillende modeltrajectjaren die jij aanklikte verschijnen in het vak aan de rechterkant, klik op 'toon rooster' om het lesrooster te zien

vandaag

Zoeken

Modeltrajectjaar ▾

business engineering

Zoeken

Toon filter

## Resultaat

MSc Business Engineering (DD): Finance, 2022, 1  
MSc Business Engineering (DD): Finance, 2022, 1  
MSc Business Engineering (DD): Finance, 2022, 1  
MSc Business Engineering (DD): Finance, 2022, 1  
MSc Business Engineering (DD): Finance, 2022, 1  
MSc Business Engineering (DD): Operations Management, 2022, 1  
MSc Business Engineering (DD): Operations Management, 2022, 1  
MSc Business Engineering (DD): Operations Management, 2022, 1  
MSc Business Engineering (DD): Operations Management, 2022, 1  
MSc Business Engineering (DD): Operations Management, 2022, 1  
MSc Business Engineering: Data Analytics, 2021, 1  
MSc Business Engineering: Data Analytics, 2021, 1

## Mijn criteria ⓘ

Sorteer Verwijder

BSc handelsingenieur, 2022, 3  
MSc Business Engineering: Data Analytics, 2022, 1

Toon rooster

# STAP 2: Beslis over jouw curriculum

Per week krijg je dan een overzicht van alle vakken die in de modeltrajectjaren die jij selecteerde georganiseerd worden.

W 39	Maandag 26/9	Dinsdag 27/9	Woensdag 28/9	Donderdag 29/9	Vrijdag 30/9
5					
6	06:00 H001977A, Coaching en diversiteit begeleide zelfstudie				
7					
8					
9	08:30 F000696A, Market Research Methods hoorcollege Auditorium Maurice Van Vaerenbergh, Hoveniersberg, Campus Tweeakerken	08:30 F000682A, Economics of Financial Markets, F000764A, Economics of Financial Markets hoorcollege Auditorium F, Technicum - Gebouw 2, Campus Ufo William De Vijlder	08:30 F000196A, Monetaire economie GR01, F000765A, Monetaire theorie en beleid hoorcollege Auditorium H, Technicum - Gebouw 2, Campus Ufo Gert Peersman	08:30 F000696A, Market Research Methods hoorcollege Auditorium E, Technicum - Gebouw 2, Campus Ufo Hendrik Slabbinc	08:30 F000681A, Economics of Banking hoorcollege Leslokaal 0.1 Lucien De Smet, Hoveniersberg, Campus Tweeakerken Rudi Vander Vennet
10	10:00 F000699A, Business-to-business Marketing hoorcollege Auditorium 4, Gebouw L11, Campus Ledeganck Steve Muylle	10:00 E004152A, Heuristics and Search Methods hoorcollege Leslokaal Shingo, Campus Ardoyen Sidharta Gautama	10:00 E076380A, Engineering and Work Measurement hoorcollege Leslokaal 2 Magnel, Magnel (60), Campus Ardoyen Dieter Claeys	10:00 F000942A, Machine Learning, F000948A, Machine learning	10:00 F000124A, System Dynamics werkcollege: geleide oefeningen Auditorium N, PlaRoz, Campus Boekentoren Mia Loccufier
11		11:30 K001339A, Duurzaamheids enken hoorcollege Leslokaal 1.13	11:30 E076380A, Engineering and Work Measurement hoorcollege Leslokaal 2 Magnel, Magnel (60), Campus Ardoyen Dieter Claeys	11:30 F000696A, Market Research Methods werkcollege: PC-klasoefeningen Auditorium E, Technicum - Gebouw 2, Campus Ufo Hendrik Slabbinc	11:30 F000196A, Monetaire economie, F000765A, Monetaire theorie en beleid GR01 hoorcollege Auditorium E, Technicum - Gebouw 2, Campus Ufo Gert Peersman
12		12:45 K001339A, Duurzaamheids enken hoorcollege Leslokaal 1.13	13:00 F000933A, Milieu- economie hoorcollege Auditorium H, Technicum - Gebouw 2, Campus Ufo Johan Albrecht	13:00 F000712A, Analytical Customer Relationship Management, F000881A, Analytical Customer Relationship Management werkcollege: PC- klasoefeningen Dirk Van den Poel	13:00 F000696A, Market Research Methods werkcollege: geleide oefeningen Auditorium N, PlaRoz, Campus Boekentoren Mario Vanhoucke
13	13:00 F000696A, Market Research Methods werkcollege: PC-klasoefeningen PC / laptoplokaal -1.10, Technicum - Gebouw 2, Campus Ufo Hendrik Slabbinc	13:00 F000118A, Advanced Microeconomics: Game Theory and Asymmetric Information, F000118B, Gevorderde micro-economie: speltheorie en asymmetrische informatie hoorcollege Leslokaal 1.3 Fernand Rogiers, Hoveniersberg, Campus Tweeakerken Dirk Van de gaer	13:00 F000836A, Project Management hoorcollege Auditorium N, PlaRoz, Campus Boekentoren Mario Vanhoucke	13:00 F000836A, Decision Making for Business hoorcollege Auditorium B - Walter Soete, Technicum - Gebouw 2, Campus Ufo Mario Vanhoucke	13:00 E016330A, Artificial Intelligence hoorcollege Auditorium Magnel, Magnel (60), Campus Ardoyen Aleksandra Pizurica
14		14:30 E018441A, Geavanceerde databanken werkcollege PC / laptoplokaal 0.1 Taallabo UCT, PlaRoz	14:00 F000683A, Investment Analysis hoorcollege Auditorium 4, Gebouw L11, Campus Ledeganck	14:30 E011320B, Queueing Theory, E011610A, Performance Analysis of Telecommunication Systems hoorcollege Leslokaal 2.13, Technicum - Gebouw 2, Campus Ufo Sabine	14:00 F00017A, Financial Risk Management, F000735A, Financial Risk Management hoorcollege Leslokaal 0.1, St. Pietersplein 7, Campus Tweeakerken Frank De Jonghe
15		15:00 F000696A, Market Research Methods werkcollege: PC-klasoefeningen PC / laptoplokaal -1.10, Technicum - Gebouw 2, Campus Ufo Hendrik Slabbinc	15:00 F000696A, Market Research Methods werkcollege: PC-klasoefeningen Auditorium C, PlaRoz, Campus Boekentoren Dirk Van de gaer, Ferdinand	15:30 F000700A, Managing Service Organisations hoorcollege Auditorium 4, Gebouw L11, Campus Ledeganck Paul Gemmel	15:30 E065460A, Rational Use of Materials hoorcollege Auditorium metallurgie, Metallurgie (46), Campus Ardoyen Tom Depover
16	16:00 E011320B, Queueing Theory, E011322A, Queueing Analysis and Simulation hoorcollege Auditorium 1, iGent (126), Campus Ardoyen	16:00 E018441A, Geavanceerde databanken werkcollege PC / laptoplokaal 0.1 Taallabo UCT, PlaRoz	16:00 F000696A, Market Research Methods werkcollege: PC-klasoefeningen Auditorium C, PlaRoz, Campus Boekentoren Dirk Van de gaer, Ferdinand	16:00 F000723A, Financial Econometrics hoorcollege Auditorium	16:00 E016330A, Artificial Intelligence hoorcollege Auditorium Magnel, Magnel (60), Campus Ardoyen Aleksandra Pizurica
17		17:00 F000696A, Market Research Methods werkcollege: PC-klasoefeningen Auditorium C, PlaRoz, Campus Boekentoren Dirk Van de gaer, Ferdinand	17:00 F000696A, Market Research Methods werkcollege: PC-klasoefeningen Auditorium C, PlaRoz, Campus Boekentoren Dirk Van de gaer, Ferdinand	17:00 F000696A, Market Research Methods werkcollege: PC-klasoefeningen Auditorium C, PlaRoz, Campus Boekentoren Dirk Van de gaer, Ferdinand	17:00 F000696A, Market Research Methods werkcollege: PC-klasoefeningen Auditorium C, PlaRoz, Campus Boekentoren Dirk Van de gaer, Ferdinand

■ PGO-tutorial 
 ■ begeleide zelfstudie 
 ■ groepswerk 
 ■ hoorcollege 
 ■ integratieseminarie 
 ■ online hoorcollege 
 ■ online werkcollege 
 ■ online werkcollege: geleide oefeningen 
 ■ project 
 ■ schriftelijk examen 
 ■ werkcollege

# STAP 2: Beslis over jouw curriculum

Gebruik rechts bovenaan de 'filter' om enkel vakken te selecteren die jij wenst te zien in het rooster.

Op die manier krijg je een vereenvoudigde versie te zien.

Via de knop 'aanpassen' kan je ervoor opteren om een niet-grafische weergave te zien, maar wel een weergave in lijst-vorm.

The screenshot shows a user interface for selecting courses. At the top right, there are buttons for 'Abonneren', 'Download', 'Filter', and 'Aanpassen'. The 'Filter' button is circled in red. Below these buttons is a 'Filter' panel with the following options:

- Activity type**: A dropdown menu showing 'Activity type'.
- Course event**: A list of checkboxes with course names:
  - F000699A, Business-to-business Marketing GRC
  - F000700A, Managing Service Organisations
  - F000712A, Analytical Customer Relationship M...
- Zoeken**: A search input field.
- F000696A, Market Research Methods
- F000699A, Business-to-business Marketing
- F000699A, Business-to-business Marketing GR01
- F000699A, Business-to-business Marketing GR02
- F000699A, Business-to-business Marketing GR03
- F000700A, Managing Service Organisations
- F000707A, Project Management
- F000712A, Analytical Customer Relationship Management

On the left side, there is a grid of course events for 'Donderdag 29/9'. The grid shows various courses with their times and locations. For example, at 09:00, there is a course 'F000696A, Market Research Methods werkcollege'. At 10:00, there are courses 'F000942A, Machine Learning, F000948A, Machine learning' and 'E016330A, Artificial Intelligence werkcollege: PC-klasoefeningen'. At 11:30, there is a course 'F000696A, Market Research Methods werkcollege: PC-klasoefeningen'.

# STAP 2: Beslis over jouw curriculum

Soms is lesoverlap onvermijdelijk als je toch een goed gevuld curriculum wil opnemen

➔ probeer te zoeken naar oplossingen:

- wissel lessen af: neem de ene week deel aan het ene vak en de andere week aan het andere vak
- Vraag lesnotities op bij medestudenten die wel in de les aanwezig kunnen zijn
- Vraag aan de lesgever of het mogelijk is om van de les video-opnames beschikbaar te stellen zodat jij op een ander moment kunt bekijken (let wel: lesgevers zijn niet verplicht om video-opnames ter beschikking te stellen)
- ...

# STAP 2: Beslis over jouw curriculum

## Wat met examenoverlap?

Je kunt examenoverlap vermijden door bij de samenstelling van jouw GIT rekening te houden met de examenroosters.

- Examenroosters 1ste semester zullen bij de start van het academiejaar bekend zijn
- Examenroosters 2de semester zullen ook nog vóór aanvang van het 2de semester bekend zijn

<https://www.ugent.be/eb/nl/student/curriculuminfo/les-en-examenrooster/overzicht.htm>

Examenoverlap (= 2 examens op dezelfde datum)

- Voorrang geven aan vakken uit bachelor (of VP)
- Examenverplaatsing aanvragen bij lesgever van het mastervak




# STAP 2: Beslis over jouw curriculum

Registreer jouw curriculum officieel in OASIS (met instructiefilmpje)

<https://www.ugent.be/eb/nl/student/curriculuminfo/curriculum/overzicht.htm>

2 x stappenplan doorlopen: 1 curriculum van de bachelor (of VP) + 1 curriculum van de master!



The screenshot shows the 'Curriculuminfo' website interface. At the top, the title 'Curriculuminfo' is displayed in blue. Below it, a subtitle reads 'Info over inschrijven, indienen curriculum, lessenrooster, examenrooster, groepsindeling, keuzevakken, masterproef, stage, boeken en cursussen, ...'. A list of menu items follows, each preceded by a right-pointing arrow: 'Inschrijven', 'Curriculum samenstellen en indienen', 'Les- en Examenroosters', 'Groepsindeling', 'Boeken en cursussen', 'Keuzevakken', 'Masterproef', 'Stage', 'Vrijstellingen', 'Programmawijzigingen en overgangsmaatregelen', and 'Taalkeuze anderstaligen'. A red arrow from the left points directly to the 'Curriculum samenstellen en indienen' menu item, which is also circled in red.

Periode: 15 september → 1 oktober

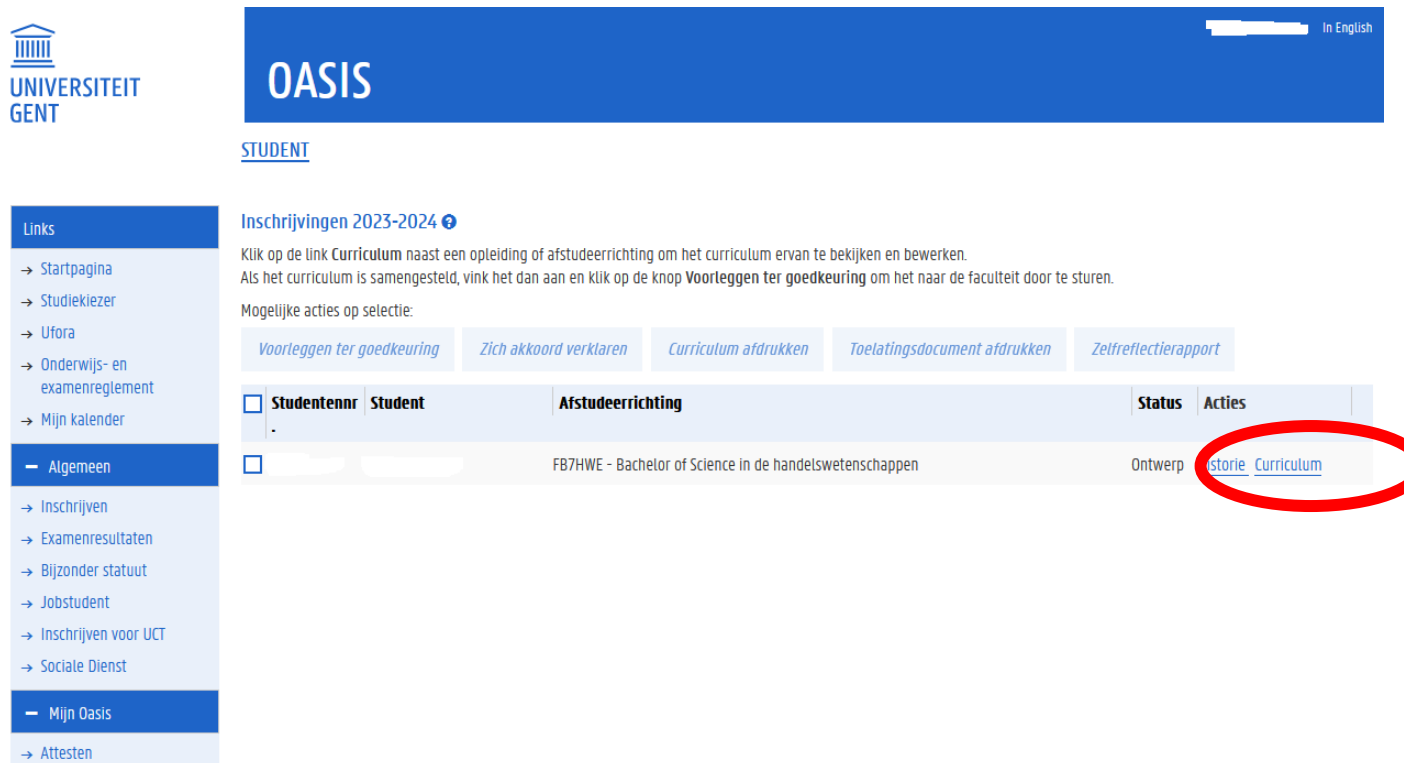
(wijzigingen kunnen daarna nog aangevraagd worden t.e.m. 14/11 voor 1<sup>ste</sup> semestervakken en jaarvakken en t.e.m. 29/2 voor 2<sup>de</sup> semestervakken)

(let op: andere deadlines voor vakken die modulair (dus slechts gedurende enkele weken) georganiseerd worden: 1 oktober vakken uit module 1 van 1<sup>ste</sup> semester – 18 februari vakken uit module 1 van 2<sup>de</sup> semester)

# STAP 2: Beslis over jouw curriculum

## Hoe ziet dat eruit in OASIS?

Ga in het OASIS-menu naar 'curriculum bewerken (EB)' en klik op 'curriculum' naast de vermelding van jouw bachelor



The screenshot shows the OASIS student interface. At the top left is the University of Ghent logo. The main header is blue with 'OASIS' and 'In English' on the right. Below the header, the user is identified as a 'STUDENT'. The main content area is titled 'Inschrijvingen 2023-2024' and contains instructions on how to view and edit a curriculum. Below the instructions are several action buttons: 'Voorleggen ter goedkeuring', 'Zich akkoord verklaren', 'Curriculum afdrukken', 'Toelatingsdocument afdrukken', and 'Zelfreflectierapport'. A table lists the student's enrolled programs. The first row is for 'FB7HWE - Bachelor of Science in de handelswetenschappen', which is currently in 'Ontwerp' status. The 'Acties' column for this row contains a link to 'Curriculum', which is circled in red in the original image.

**UNIVERSITEIT GENT**

**OASIS** In English

STUDENT

**Inschrijvingen 2023-2024**

Klik op de link Curriculum naast een opleiding of afstudeerrichting om het curriculum ervan te bekijken en bewerken.  
Als het curriculum is samengesteld, vink het dan aan en klik op de knop Voorleggen ter goedkeuring om het naar de faculteit door te sturen.

Mogelijke acties op selectie:

[Voorleggen ter goedkeuring](#) [Zich akkoord verklaren](#) [Curriculum afdrukken](#) [Toelatingsdocument afdrukken](#) [Zelfreflectierapport](#)

<input type="checkbox"/>	Studentennr	Student	Afstudeerrichting	Status	Acties
<input type="checkbox"/>			FB7HWE - Bachelor of Science in de handelswetenschappen	Ontwerp	<a href="#">Historie Curriculum</a>

# STAP 2: Beslis over jouw curriculum

Hoe ziet dat eruit in OASIS?

Klik de modules open door gebruik te maken van het 'potlood-icoontje'.

**UNIVERSITEIT GENT** OASIS In English

STUDENT

Inbox > Curriculum samenstellen

Curriculum van student - academiejaar 2023-2024

FB7HWE - Bachelor of Science in de handelswetenschappen, versie 12

**Curriculum samenstellen**

Op dit scherm ziet u het volledige curriculum voor een bepaalde opleiding of afstudeerrichting: zowel de vakken die u in het verleden al heeft verworven als de vakken die u in het nieuwe academiejaar opneemt. Het curriculum dat u dit jaar opneemt, kan al gedeeltelijk of volledig voor u zijn vastgelegd. Zolang het nog een ontwerp is kunt u het zelf bewerken op dit scherm.

Enkel dit jaar opgenomen studiepunten opgenomen in opleiding: 19  
totaal aantal studiepunten opgenomen in dit academiejaar: 19

Naam	Code	AJ	MTI	Semester	Ref	Taal	Locatie	SP	Lesgever	Status	Acties
1 Algemene opleidingsonderdelen	A										
13 <a href="#">Macro-economische bedrijfsomgeving</a>	F710224	2023	2	1		nl	Gent	5	Brent Bleys	Opgenomen	
14 <a href="#">Analytische kostencalculatie</a>	F710225	2023	2	2		nl	Gent	4	Joke Huysman	Opgenomen	
15 <a href="#">Financiële analyse van de onderneming</a>	F710226	2023	2	1		nl	Gent	3	Joke Huysman	Opgenomen	
18 <a href="#">Organisatiemanagement</a>	F710229	2023	2	2		nl	Gent	4	Adelien Decramer	Opgenomen	
24 <a href="#">Informatiemanagement</a>	F710298	2023	2	1		nl	Gent	3	Jan Devos	Opgenomen	
1.1 Economische taalvakken	K										
1.1.1 Engels	K										
1.1.2 Frans	K										
2 Keuzeopleidingsonderdelen	K										
3 Keuzeopleidingsonderdelen	K										



# STAP 2: Beslis over jouw curriculum

Hoe ziet dat eruit in OASIS?

Controleer je opgenomen studiepunten én vakken

Ben je klaar?

Klik onderaan op 'terug naar overzicht'.

Dit is nog géén definitieve stap, dus je kunt hierna nog zelf wijzigingen doen.

**STUDENT**

Inbox > Curriculum samenstellen

Curriculum van student - academiejaar 2023-2024

FB7HWE - Bachelor of Science in de handelswetenschappen, versie 12

Curriculum samenstellen

Op dit scherm ziet u het volledige curriculum voor een bepaalde opleiding of afstudeerrichting: zowel de vakken die u in het verleden al heeft verworven als de vakken die u in het nieuwe academiejaar opneemt. Het curriculum dat u dit jaar opneemt, kan al gedeeltelijk of volledig voor u zijn vastgelegd. Zolang het nog een ontwerp is kunt u het zelf bewerken op dit scherm.

Enkel dit jaar opgenomen

studiepunten opgenomen in opleiding: 22  
totaal aantal studiepunten opgenomen in dit academiejaar: 22

Naam	Code	AJ	MTI	Semester	Ref	Taal	Locatie	SP	Lesgever	Status	Acties
1 Algemene opleidingsonderdelen	A										
13 <a href="#">Macro-economische bedrijfsomgeving</a>	F710224	2023	2	1		nl	Gent	5	Brent Bleys	Opgenomen	
14 <a href="#">Analytische kostencalculatie</a>	F710225	2023	2	2		nl	Gent	4	Joke Huysman	Opgenomen	
15 <a href="#">Financiële analyse van de onderneming</a>	F710226	2023	2	1		nl	Gent	3	Joke Huysman	Opgenomen	
18 <a href="#">Organisatiemanagement</a>	F710229	2023	2	2		nl	Gent	4	Adelien Decraemer	Opgenomen	
24 <a href="#">Informatiemanagement</a>	F710298	2023	2	1		nl	Gent	3	Jan Devos	Opgenomen	
11 Economische taalvakken	K										
1.1.1 Engels	K										
1.1.2 Frans	K										
2 <a href="#">Economisch Frans II</a>	F710248	2023	2	J		nl,fr	Gent	3	Nadja De Craene	Opgenomen	
2 Keuzeopleidingsonderdelen	K										
3 Keuzeopleidingsonderdelen	K										

[Terug naar overzicht](#) [Open studiekiezer](#) [Overzicht goedgekeurde faciliteiten](#) [Overzicht onderwijsfaciliteiten](#)

# STAP 2: Beslis over jouw curriculum

## Hoe ziet dat eruit in OASIS?

Heb je definitief beslist over jouw curriculum? Klik dan op 'voorleggen ter goedkeuring'. Deadline voor deze stap is 1 oktober.

Hierdoor wijzigt de status van je curriculum van 'ontwerp' naar 'voorstel' en vanaf dan kan je zelf geen wijzigingen meer doen. Wel nog wijzigingen via trajectbegeleider mogelijk (tot 14 november in 1<sup>ste</sup> semester en tot 29 februari in 2<sup>de</sup> semester).

The screenshot shows the OASIS student interface. At the top left is the University of Ghent logo. The main header is blue with 'OASIS' and a user profile icon with 'In English'. Below the header, the user is identified as 'STUDENT'. The main content area is titled 'Inschrijvingen 2023-2024' and contains instructions: 'Klik op de link Curriculum naast een opleiding of afstudeerrichting om het curriculum ervan te bekijken en bewerken. Als het curriculum is samengesteld, vink het dan aan en klik op de knop Voorleggen ter goedkeuring om het naar de faculteit door te sturen.' Below this, there are several buttons: 'Voorleggen ter goedkeuring' (circled in red), 'Zich akkoord verklaren', 'Curriculum afdrukken', 'Toelatingsdocument afdrukken', and 'Zelfreflectierapport'. A table below shows a list of programs with columns for 'Studentennr', 'Student', 'Afstudeerrichting', 'Status', and 'Acties'. The first row is partially visible, showing a checked box in the 'Studentennr' column and the program 'FB7HWE - Bachelor of Science in de handelswetenschappen' with a status of 'Ontwerp' and links for 'Historie' and 'Curriculum'.

Studentennr	Student	Afstudeerrichting	Status	Acties
<input checked="" type="checkbox"/>		FB7HWE - Bachelor of Science in de handelswetenschappen	Ontwerp	<a href="#">Historie</a> <a href="#">Curriculum</a>

# VOORBEELDEN

## VOORBEELDTRAJECT 1 (idem voor wie nog VP afwerkt)

3de bachelor				
vak	stp	sem	af te leggen?	op te nemen stp
Productiebeleid	6	1	NEE	
Databasesystemen	6	1	NEE	
Operationeel onderzoek	7	1	JA	7
Marketing I	5	2	NEE	
Bedrijfsfinanciering	6	2	NEE	
Onderzoeksmethodiek	5	2	NEE	
Econometrie	5	2	NEE	
Elektotechniek en elektronica	3	2	NEE	
Materialenleer	3	2	JA	3
Werktuigkunde	3	1	NEE	
Bouwkunde	3	1	NEE	
Algoritmen en datastructuren	4	1	NEE	
Seminariwerk (*)	3	2	JA	3
	<b>59</b>			<b>13</b>

### Situatie bij aanvang 2023-2024 :

- student is volledig geslaagd voor 1<sup>ste</sup> en 2<sup>de</sup> bachelor en moet van 3<sup>de</sup> bachelor nog 3 vakken (13 stp) afwerken
- er is een klein onevenwicht in de semesterverdeling van de 3<sup>de</sup> bachelorvakken, nl. 1 vak in semester 1 (geel) en 2 vakken in semester 2 (blauw)

# VOORBEELDEN

## VOORBEELDTRAJECT 1

3de bachelor				
vak	stp	sem	af te leggen?	op te nemen stp
Productiebeleid	6	1	NEE	
Databasesystemen	6	1	NEE	
Operationeel onderzoek	7	1	JA	7
Marketing I	5	2	NEE	
Bedrijfsfinanciering	6	2	NEE	
Onderzoeksmethodiek	5	2	NEE	
Econometrie	5	2	NEE	
Elektotechniek en elektronica	3	2	NEE	
Materialenleer	3	2	JA	3
Werktuigkunde	3	1	NEE	
Bouwkunde	3	1	NEE	
Algoritmen en datastructuren	4	1	NEE	
Seminariewerk (*)	3	2	JA	3
	<b>59</b>			<b>13</b>

afstudeerrichting Data Analytics				
EERSTE MASTERJAAR				
vak	stp	sem	af te leggen?	op te nemen stp
Strategisch management	6	1	JA	6
Technologie voor een circulaire economie	5	2	JA	5
Personeelsbeleid	5	2	JA	5
Systeemdynamica	5	1	JA	5
Industriële marketing	6	1	JA	6
Bedrijfsprocesbeheer	4	2	JA	4
Sociale media en webanalyse	6	2	JA	6
Analytische klantenbeheerssystemen	6	1	JA	6
Machinaal leren	6	1	JA	6
Simulatie	4	2	JA	4
Keuzevakken: in totaal moet men in Data Analytics voor <b>12 studiepunten aan keuzevakken</b> volgen uit de keuzevakkenlijst (zie Studiekiezer) - logische verdeling is om 6 stp in 1ste master en 6 stp in 2de master te volgen, maar hier mag van afgeweken worden vb. 5 in 1ste master en 7 in 2de master	6	1 en/of 2	JA	6
	<b>59</b>			<b>59</b>

Mogelijkheid 1: student neemt de volledige 1<sup>ste</sup> master op om zo vanaf 2024-2025 als modeltrajectstudent aan de 2<sup>de</sup> master te kunnen beginnen

- Enkel mogelijk indien student kiest voor Data Analytics OF Operations Management want die hebben 59 stp in 1<sup>ste</sup> master (Finance heeft 61 stp in 1<sup>ste</sup> master)
- Voordeel: student kan starten aan zijn laatste masterjaar in 2024-2025 als modeltrajectstudent
- Nadeel: onevenredig traject (72 stp in 2023-2024 + 61 stp in 2024-2025)



# VOORBEELDEN

## VOORBEELDTRAJECT 1

3de bachelor				
vak	stp	sem	af te leggen?	op te nemen stp
Productiebeleid	6	1	NEE	
Databasesystemen	6	1	NEE	
Operationeel onderzoek	7	1	JA	7
Marketing I	5	2	NEE	
Bedrijfsfinanciering	6	2	NEE	
Onderzoeksmethodiek	5	2	NEE	
Econometrie	5	2	NEE	
Elektotechniek en elektronica	3	2	NEE	
Materialenleer	3	2	JA	3
Werktuigkunde	3	1	NEE	
Bouwkunde	3	1	NEE	
Algoritmen en datastructuren	4	1	NEE	
Seminariewerk (*)	3	2	JA	3
	<b>59</b>			<b>13</b>

afstudeerrichting Data Analytics				
EERSTE MASTERJAAR				
vak	stp	sem	af te leggen?	op te nemen stp
Strategisch management	6	1	JA	6
Technologie voor een circulaire economie	5	2	JA	5
Personeelsbeleid	5	2	JA	5
Systeemdynamica	5	1	JA	5
Industriële marketing	6	1	JA	6
Bedrijfsprocesbeheer	4	2	JA	4
Sociale media en webanalyse	6	2	JA	6
Analytische klantenbeheerssystemen	6	1	JA	6
Machinaal leren	6	1	JA	6
Simulatie	4	2	JA	4
Keuzevakken: in totaal moet men in Data Analytics voor <b>12 studiepunten aan keuzevakken</b> volgen uit de keuzevakkenlijst (zie Studiekeuzer) - logische verdeling is om 6 stp in 1ste master en 6 stp in 2de master te volgen, maar hier mag van afgeweken worden vb. 5 in 1ste master en 7 in 2de master	6	1 en/of 2	NEE	
	<b>59</b>			<b>53</b>

### Mogelijkheid 2: student kiest voor een evenrediger traject

- Voordeel: betere spreiding (66 stp in 2023-2024 + 67 stp in 2024-2025)
- Nadeel: geen modeltraject in de 2<sup>de</sup> master dus beetje kans op les- en examenoverlap (kan opgelost worden door 6 stp keuzevakken van 1<sup>ste</sup> master door te schuiven naar 2024-2025)

# VOORBEELDEN

## VOORBEELDTRAJECT 2

3de bachelor				
vak	stp	sem	af te leggen?	op te nemen stp
Productiebeleid	6	1	JA	6
Databasesystemen	6	1	NEE	
Operationeel onderzoek	7	1	JA	7
Marketing I	5	2	NEE	
Bedrijfsfinanciering	6	2	NEE	
Onderzoeksmethodiek	5	2	NEE	
Econometrie	5	2	JA	5
Elektotechniek en elektronica	3	2	NEE	
Materialenleer	3	2	JA	3
Werktuigkunde	3	1	NEE	
Bouwkunde	3	1	NEE	
Algoritmen en datastructuren	4	1	NEE	
Seminariwerk (*)	3	2	JA	3
	<b>59</b>			<b>24</b>

Situatie bij aanvang 2023-2024 :

- student is volledig geslaagd voor 1<sup>ste</sup> en 2<sup>de</sup> bachelor en moet van 3<sup>de</sup> bachelor nog 5 vakken (24 stp) afwerken
- er is een klein onevenwicht in de semesterverdeling van de 3<sup>de</sup> bachelorvakken, nl. 2 vakken in semester 1 (geel) en 3 vakken in semester 2 (blauw)

# VOORBEELDEN

## VOORBEELDTRAJECT 2

3de bachelor				
vak	stp	sem	af te leggen?	op te nemen stp
Productiebeleid	6	1	JA	6
Databasesystemen	6	1	NEE	
Operationeel onderzoek	7	1	JA	7
Marketing I	5	2	NEE	
Bedrijfsfinanciering	6	2	NEE	
Onderzoeksmethodiek	5	2	NEE	
Econometrie	5	2	JA	5
Elektrotechniek en elektronica	3	2	NEE	
Materialenleer	3	2	JA	3
Werktuigkunde	3	1	NEE	
Bouwkunde	3	1	NEE	
Algoritmen en datastructuren	4	1	NEE	
Seminariwerk (*)	3	2	JA	3
	<b>59</b>			<b>24</b>

afstudeerrichting Finance				
EERSTE MASTERJAAR				
vak	stp	sem	af te leggen?	op te nemen stp
Strategisch management	6	1	JA	6
Technologie voor een circulaire economie	5	2	JA	5
Personeelsbeleid	5	2	JA	5
Systeemdynamica	5	1	NEE	
Industriële marketing	6	1	JA	6
Bedrijfsprocesbeheer	4	2	JA	4
Beleggingsleer	6	1	JA	6
Management accounting en control	4	2	NEE	
Afstudeerrichtingsopleidingsonderdelen naar keuze: te kiezen uit een lijst van 6 Finance-vakken (zie Studiekeizer)	14	1 en/of 2	JA	14
Keuzevakken: in totaal moet men in Finance voor 6 studiepunten aan algemene keuzevakken volgen uit de keuzevakkenlijst (zie Studiekeizer) - het is echter toegestaan om minder dan 6 studiepunten aan algemene keuzevakken op te nemen indien men in de module 'afstudeerrichtingsopleidingsonderdelen naar keuze' voor meer dan 14 studiepunten opneemt en zo het verschil compenseert	6	1 en/of 2	NEE	
	<b>61</b>			<b>46</b>

Mogelijkheid 1: student kiest ervoor om een GIT te kiezen dat vrij dicht bij het max. van 72 stp ligt

Student neemt in dit voorbeeld een GIT van in totaal 70 stp op.

- Voordeel: afstuderen in 2024-2025 is mogelijk (want GIT-grens in het afstudeerjaar als master ligt op max. 80 stp)
- Nadeel: heel zwaar traject want 70 stp in 2023-2024 + 74 stp in 2024-2025 + er moet ook al begonnen worden met de masterproef in 2023-2024

# VOORBEELDEN

## VOORBEELDTRAJECT 2

3de bachelor				
vak	stp	sem	af te leggen?	op te nemen stp
Productiebeleid	6	1	JA	6
Databasesystemen	6	1	NEE	
Operationeel onderzoek	7	1	JA	7
Marketing I	5	2	NEE	
Bedrijfsfinanciering	6	2	NEE	
Onderzoeksmethodiek	5	2	NEE	
Econometrie	5	2	JA	5
Elektotechniek en elektronica	3	2	NEE	
Materialenleer	3	2	JA	3
Werktuigkunde	3	1	NEE	
Bouwkunde	3	1	NEE	
Algoritmen en datastructuren	4	1	NEE	
Seminariwerk (*)	3	2	JA	3
	<b>59</b>			<b>24</b>

afstudeerrichting Finance				
EERSTE MASTERJAAR				
vak	stp	sem	af te leggen?	op te nemen stp
Strategisch management	6	1	NEE	
Technologie voor een circulaire economie	5	2	NEE	
Personeelsbeleid	5	2	JA	5
Systeemdynamica	5	1	JA	5
Industriële marketing	6	1	NEE	
Bedrijfsprocesbeheer	4	2	NEE	
Beleggingsleer	6	1	JA	6
Management accounting en control	4	2	NEE	
Afstudeerrichtingsopleidingsonderdelen naar keuze: te kiezen uit een lijst van 6 Finance-vakken (zie Studiekeizer)	14	1 en/of 2	JA	14
Keuzevakken: in totaal moet men in Finance voor 6 studiepunten aan algemene keuzevakken volgen uit de keuzevakkenlijst (zie Studiekeizer) - het is echter toegestaan om minder dan 6 studiepunten aan algemene keuzevakken op te nemen indien men in de module 'afstudeerrichtingsopleidingsonderdelen naar keuze' voor meer dan 14 studiepunten opneemt en zo het verschil compenseert	6	1 en/of 2	NEE	
	<b>61</b>			<b>30</b>

### Mogelijkheid 2: afstuderen op termijn van 2,5 academiejaren

- Voordeel: rustiger traject met betere spreiding + er moet nog niet beginnen worden met de masterproef in 2023-2024
- Nadeel: er komt een half academiejaar bij de afstudeertermijn
- In dit voorbeeld: 54 stp in 2023-2024

# VOORBEELDEN

## VOORBEELDTRAJECT 2

afstudeerrichting Finance				
EERSTE MASTERJAAR				
vak	stp	sem	af te leggen?	op te nemen stp
Strategisch management	6	1	JA	6
Technologie voor een circulaire economie	5	2	JA	5
Personeelsbeleid	5	2	NEE	
Systeemdynamica	5	1	NEE	
Industriële marketing	6	1	JA	6
Bedrijfsprocesbeheer	4	2	JA	4
Beleggingsleer	6	1	NEE	
Management accounting en control	4	2	JA	4
Afstudeerrichtingsopleidingsonderdelen naar keuze: te kiezen uit een lijst van 6 Finance-vakken (zie Studiekiezer)	14	1 en/of 2	NEE	
Keuzevakken: in totaal moet men in Finance voor 6 studiepunten aan algemene keuzevakken volgen uit de keuzevakkenlijst (zie Studiekiezer) - het is echter toegestaan om minder dan 6 studiepunten aan algemene keuzevakken op te nemen indien men in de module 'afstudeerrichtingsopleidingsonderdelen naar keuze' voor meer dan 14 studiepunten opneemt en zo het verschil compenseert	6	1 en/of 2	JA	6
	61			31

Vervolgsituatie van mogelijkheid 2 bij aanvang 2024-2025 (indien succesvolle GIT in 2023-2024) :

- student moet van 1<sup>ste</sup> master nog 31 stp afwerken
- er is een onevenwicht tussen 1<sup>ste</sup> en 2<sup>de</sup> semestervakken

# VOORBEELDEN

## VOORBEELDTRAJECT 2

afstudeerrichting Finance				
<b>EERSTE MASTERJAAR</b>				
vak	stp	sem	af te leggen?	op te nemen stp
Strategisch management	6	1	JA	6
Technologie voor een circulaire economie	5	2	JA	5
Personeelsbeleid	5	2	NEE	
Systeemdynamica	5	1	NEE	
Industriële marketing	6	1	JA	6
Bedrijfsprocesbeheer	4	2	JA	4
Beleggingsleer	6	1	NEE	
Management accounting en control	4	2	JA	4
Afstudeerrichtingsopleidingsonderdelen naar keuze: te kiezen uit een lijst van 6 Finance-vakken (zie Studiekiezer)	14	1 en/of 2	NEE	
Keuzevakken: in totaal moet men in Finance voor 6 studiepunten aan algemene keuzevakken volgen uit de keuzevakkenlijst (zie Studiekiezer) - het is echter toegestaan om minder dan 6 studiepunten aan algemene keuzevakken op te nemen indien men in de module 'afstudeerrichtingsopleidingsonderdelen naar keuze' voor meer dan 14 studiepunten opneemt en zo het verschil compenseert	6	1 en/of 2	JA	6
	61			31

TWEEDE MASTERJAAR				
vak	stp	sem	af te leggen?	op te nemen stp
Enterprise architecture	4	1	NEE	
Innovatiemanagement	3	2	JA	3
Dienstenmanagement	4	2	JA	4
Financiering van groeiëgerichte ondernemingen	4	1	JA	4
Ondernemen met technologie	4	1	NEE	
Bedrijfswaardering	4	2	JA	4
Financieel risicomanagement	6	1	JA	6
Beheer van financiële instellingen	6	1	JA	6
Masterproef (*)	24	J	NEE	
	59			27

### Vervolgsituatie van mogelijkheid 2 bij aanvang 2024-2025 (indien succesvolle GIT in 2023-2024) :

- Student moet nog 31 studiepunten afwerken van 1<sup>ste</sup> master en heeft nog steeds de intentie om in 2025-2026 na 1 semester af te studeren
- Hierdoor moeten sowieso alle 2<sup>de</sup> semestervakken in 2024-2025 afgewerkt worden. Dit geeft zorgt voor een onevenwichtige verdeling met meer vakken in het 2<sup>de</sup> semester, dus we adviseren deze student om het keuzevak van het 1<sup>ste</sup> masterjaar in het 1<sup>ste</sup> semester op te nemen.
- student besluit om in 2024-2025 een totaal van 58 stp op te nemen en dus nog 2 1<sup>ste</sup> semestervakken van 2<sup>de</sup> master door te schuiven → kan dan in het 1<sup>ste</sup> semester van 2025-2026 afstuderen met enkel nog de masterproef + 2 1<sup>ste</sup> semestervakken in het curriculum

# Verdere (individuele) begeleiding

Alle informatie over een (individuele) afspraak: bij trajectbegeleidster FRAUKE CUELENAERE

[https://www.ugent.be/eb/nl/student/curriculuminfo/curriculum/adviesgesprek/adviesgesprek\\_start\\_academiejaar.htm](https://www.ugent.be/eb/nl/student/curriculuminfo/curriculum/adviesgesprek/adviesgesprek_start_academiejaar.htm)

## Op deze pagina

- 1. Bij wie maak ik een afspraak?
- [2. Hoe maak ik een afspraak?](#)
- 3. Minimale voorbereiding vereist!
- 4. Telefonische consultaties

## 2. Hoe maak ik een afspraak?

Klik op de webpagina's hierboven (zie punt 1: Bij wie maak ik een afspraak?) op de naam van de persoon bij wie je een afspraak moet maken. Je zal vervolgens via het online reservatiesysteem zelf jouw afspraak kunnen inplannen, wijzigen of annuleren.

**Uitzondering:** een afspraak bij Annelies Roegiers dien je telefonisch of per mail vast te leggen via het nummer 09 264 33 83 of [annelies.roegiers@ugent.be](mailto:annelies.roegiers@ugent.be).

Indien je met een medestudent in een soortgelijke situatie zit en je hebt min of meer dezelfde vragen, dan mag je met twee op één afspraakmoment inbellen. Slechts één van jullie twee reserveert dan een afspraak. Je hoeft niet op voorhand te verwittigen dat je met twee aansluit bij het gesprek.

Let wel: de gespreksduur bij dergelijk "duo-gesprek" zal niet langer zijn dan bij een individueel gesprek!

# Verdere (individuele) begeleiding

Alle informatie over een (individuele) afspraak: bij trajectbegeleidster FRAUKE CUELENAERE  
[https://www.ugent.be/eb/nl/student/curriculuminfo/curriculum/adviesgesprek/adviesgesprek\\_start\\_academiejaar.htm](https://www.ugent.be/eb/nl/student/curriculuminfo/curriculum/adviesgesprek/adviesgesprek_start_academiejaar.htm)

## Op deze pagina

- 1. Bij wie maak ik een afspraak?
- 2. Hoe maak ik een afspraak?
- [3. Minimale voorbereiding vereist!](#)
- 4. Telefonische consultaties

## 3. Minimale voorbereiding vereist!

Er wordt minstens volgende voorbereiding van jou verwacht vooraleer je deelneemt aan het gesprek:

→ Je hebt reeds een [online infosessie](#) gevolgd over jouw type GIT

OF

→ Je hebt het GIT-reglement en alle info omtrent het [samenstellen van het curriculum](#) op deze website volledig doorgenomen;

→ Je hebt de [lesroosters](#) voor 2023-2024 reeds bekeken en nagegaan waar lesoverlap kan optreden;

→ Je bent via OASIS reeds [\(her\)ingeschreven](#) voor de opleiding waarbinnen je een GIT zal opnemen (uitzondering: deze stap is niet verplicht voor studenten die nog niet zeker zijn welke opleiding ze zullen volgen in 2023-2024);

→ Je hebt reeds zelf een GIT-voorstel uitgewerkt a.d.h.v. [alle info op onze website](#).

Tijdens het adviesgesprek kunnen er uiteraard nog aanpassingen aan jouw voorstel aangebracht worden, maar zonder bovenstaande voorbereiding is het niet mogelijk om het GIT-gesprek binnen de voorziene tijd af te ronden.



# Verdere (individuele) begeleiding

Alle informatie over een (individuele) afspraak: bij trajectbegeleidster FRAUKE CUELENAERE  
[https://www.ugent.be/eb/nl/student/curriculuminfo/curriculum/adviesgesprek/adviesgesprek\\_start\\_academiejaar.htm](https://www.ugent.be/eb/nl/student/curriculuminfo/curriculum/adviesgesprek/adviesgesprek_start_academiejaar.htm)

## Op deze pagina

- 1. Bij wie maak ik een afspraak?
- 2. Hoe maak ik een afspraak?
- 3. Minimale voorbereiding vereist!
- [4. Telefonische consultaties](#)

## 4. Telefonische consultaties

Is een volledig adviesgesprek niet nodig, maar heb je een korte vraag, dan kan je hiervoor op bepaalde tijdstippen de trajectbegeleiders ook telefonisch contacteren:  
[telefonische consultaties 2023-2024.](#)

# Vragen?

Check onze facultaire website:

[www.ugent.be/eb](http://www.ugent.be/eb)

klik op 'alles voor studenten'

## Voor studenten

[Samen FEB: ondersteuning en ontmoeting](#)

### Curriculuminfo

- [Inschrijven](#)
- [Curriculum samenstellen en indienen](#)
- [Les- en Examenroosters](#)
- [Groepsindeling](#)
- [Boeken en cursussen](#)
- [Keuzevakken](#)
- [Masterproef](#)
- [Stage](#)
- [Masterkeuze: voorstelling van alle afstudeerrichtingen](#)
- [Kiezen voor FW, TEW of WIR \(na 1ste gemeenschappelijke bachelor\)](#)
- [Vrijstellingen](#)
- [Programmawijzigingen en overgangmaatregelen](#)
- [Taalkeuze anderstaligen](#)

### Facultaire Studentenadministratie (FSA)

- [Contact & medewerkers](#)
- [Openingsuren](#)
- [Ziekte/overmacht bij examens](#)
- [Attesten](#)
- [Diploma & Creditbewijs](#)
- [Puntenbekendmaking/Puntenlijst](#)
- [Examensecretariaat](#)
- [Plechtige Proclamatie](#)
- [Verloren voorwerpen](#)

### Organisatie van onderwijs

- [Academische Kalender](#)
- [Onderwijs- en Examenreglement \(OER\)](#)
- [Facultaire aanvullingen Onderwijs- en Examenreglement \(FOER\)](#)
- [Gedragscode voor studenten](#)
- [Ethische code voor onderzoek](#)
- [Ombudspersonen](#)
- [Examens en deliberatiemogelijkheden](#)

### Studiebegeleiding & trajectbegeleiding (monitoraat)

- [Begeleiding na afloop 2de zittijd](#)
- [Contact & medewerkers](#)
- [Studiebegeleiding](#)
- [Trajectbegeleiding](#)
- [GIT \(geïndividualiseerd traject\)](#)
- [Bijzondere studeeromstandigheden \(bijzonder statuut\)](#)
- [Werken en Studeren \(werkstudentenstatuut\)](#)
- [Instap 2de semester schakel- en voorbereidingsprogramma's](#)
- [Taalbegeleiding en -advies](#)

# Vragen?

- Blijf nog even plakken...
- Vragen stellen kan
  - via de chat
  - door virtueel je hand op te steken om zo het woord te vragen (micro)
- Na deze sessie
  - Korte vragen via e-mail ([Frauke.Cuelenaere@UGent.be](mailto:Frauke.Cuelenaere@UGent.be)) of telefoon (09/264.34.66)
  - Bespreking van jouw individuele situatie via afspraak bij Frauke Cuelenaere