



MONITORAAT

STUDIE- EN
TRAJECTBEGELEIDING

www.ugent.be/moniraat

Welkom

(we starten zo dadelijk)

Enkele afspraken:

- Demp je microfoon
- Vragen stellen kan
 - Tijdens de sessie via chat
 - Op het einde van de sessie via chat (of via micro)
 - Na deze sessie:
 - Voor korte vragen: telefonische consultatie of e-mail
 - Voor een bespreking van jouw persoonlijke situatie: plan een gesprek in bij Frauke Cuelenaere

Online groepsessie TEW/Business Economics:

GIT met combinatie bachelor + master TEW/Business Economics

Inhoud van deze sessie

- Herexamens niet geslaagd: wat nu?
- Reflecteren is de sleutel tot succes!
- GIT-regels en tips
- Aan de slag!
 - STAP 1: Schrijf je in voor de bachelor TEW + de master Business Economics
 - STAP 2: Beslis over jouw curriculum (vakken kiezen, combineren met modulaire vakken, masterproef...)
- Verdere (individuele) begeleiding

Niet geslaagd: wat nu?

Verlies van leerkrediet

- Check je leerkrediet stand op OASIS of op “Mijn burgerprofiel” (website Vlaamse Overheid)

- Leerkrediet verloren door overmacht?

Vorder het terug bij de Raad voor Betwistingen inzake Studievoortgangsbeslissingen in Brussel:

<https://www.ugent.be/student/nl/administratie/leerkrediet/overmacht.htm>

- Niet voldoende leerkrediet meer, maar geen sprake van overmacht?

- Aanvraag bij UGent om meer studiepunten te mogen opnemen dan jouw leerkredietsaldo bedraagt

<https://www.ugent.be/student/nl/administratie/leerkrediet/toelating.htm#Leerkrediettekort?>

- Vakken van 2^{de} semester pas toevoegen in jouw curriculum op moment dat je via de januari-examens leerkrediet hebt bijgewonnen

Niet geslaagd: wat nu?

Bindende voorwaarde OF weigering tot inschrijving

Zie vermelding op je puntenbriefje

FACULTEIT ECONOMIE EN BEDRIJFSKUNDE

OPGELET! Na afloop van de tweedekansexamenperiode van je laatste inschrijving heb je voor minder dan de helft van de opgenomen studiepunten credits verworven. Bij je eerstvolgende inschrijving voor deze opleiding zal je een bindende voorwaarde opgelegd krijgen. De inhoud van de bindende voorwaarde wordt bepaald door het Onderwijs- en examenreglement (www.ugent.be/oer) dat van toepassing is in het academiejaar van je eerstvolgende inschrijving. Indien je na afloop van het volgende academiejaar waarin je inschrijft niet aan deze bindende voorwaarde voldoet, zal bij een volgende inschrijvingsaanvraag je inschrijving voor deze opleiding worden geweigerd. Meer info: zie (www.ugent.be/studievoortgang) of contacteer het monitoraat van je faculteit (www.ugent.be/monitoraat).

OP	WISSELINGEN	NUMMERS	SEM	SOORT	
4	1000041	Aankomst (S)	-	2000	0100
4	1000042	Aankomst (S)	-	2000	0100
4	1000043	Deelname (S)	-	2000	0100
4	1000044	Examen (S)	-	2000	0100
5	1000047	Examen (S)	-	2000	0100
5	1000050	Examen (S)	-	2000	0100
5	1000044	Examen (S)	-	2000	0100
5	1000055	Informatie	-	2000	0100
4	1000056	Inleiding tot het recht	-	2000	0100
4	1000057	Management	-	2000	0100
5	1000058	Productie	-	2000	0100
4	1000061	Statistiek (S)	-	2000	0100
5	1000067	Statistiek (S)	-	2000	0100
4	1000065	Wiskunde (S)	-	2000	0100
4	1000069	Wiskunde (S)	-	2000	0100

! BELANGRIJKE INFO

Opgelet: Na afloop van de tweedekansexamenperiode van je laatste inschrijving heb je voor minder dan de helft van de opgenomen studiepunten credits verworven. Bij je eerstvolgende inschrijving voor deze opleiding zal je een bindende voorwaarde opgelegd krijgen. De inhoud van de bindende voorwaarde wordt bepaald door het Onderwijs- en examenreglement (www.ugent.be/oer) dat van toepassing is in het academiejaar van je eerstvolgende inschrijving. Indien je na afloop van het volgende academiejaar waarin je inschrijft niet aan deze bindende voorwaarde voldoet, zal bij een volgende inschrijvingsaanvraag je inschrijving voor deze opleiding worden geweigerd.

Meer info: zie (www.ugent.be/studievoortgang) of contacteer het monitoraat van je faculteit (www.ugent.be/monitoraat).

Niet geslaagd: wat nu?

- Bindende voorwaarde = bij verderzetting van dezelfde opleiding slagen voor minstens 50 % van opgenomen studiepunten in 2023-2024
- Indien bindende voorwaarde niet wordt ingelost → weigering tot verderzetting opleiding UGent!
- Overmacht bij bindende voorwaarde of weigering tot inschrijving?

<https://www.ugent.be/student/nl/administratie/studievoortgang/overzicht.htm>

Niet geslaagd: wat nu?

- Bindende voorwaarde = bij verderzetting van dezelfde opleiding slagen voor minstens 50 % van opgenomen studiepunten in 2023-2024
- Indien bindende voorwaarde niet wordt ingelost → weigering tot verderzetting opleiding UGent!
- Overmacht bij bindende voorwaarde of weigering tot inschrijving?

<https://www.ugent.be/student/nl/administratie/studievoortgang/overzicht.htm>

BELANGRIJK BIJ COMBINATIE BACHELOR + MASTER INSCHRIJVING!

→ 50% wordt berekend per opleiding

(dus apart voor jouw bachelor-studiepunten en apart voor jouw master-studiepunten)

Reflecteren is de sleutel tot succes!

Leer uit de feedback van je lesgevers + stel jezelf een aantal vragen:

- Heb ik voldoende gestudeerd? → betere studieplanning en werkhouding nodig
- Heb ik een efficiënte studiemethode? → experimenteer met technieken, vraag eventueel hulp aan het monitoraat of ga naar de sessies van de studentepsychologen
- Is mijn interesse en motivatie groot genoeg om het beter aan te pakken in de toekomst? → bekijk alternatieve studierichtingen
- ...

Conclusie:

- Ik verander van opleiding → reserveer een individueel gesprek
- Ik blijf in deze opleiding → verneem verder in deze sessie alles over mogelijke trajecten in TEW/Business Economics

GIT-regels en tips

- Een GIT-traject 'bachelor + master' is enkel toegestaan **wanneer je alle vakken van 1^{ste} bachelor achter de rug hebt.**
- Let op: een GIT opnemen is géén verplichting. Zo'n traject brengt ook valkuilen met zich mee!
 - les- en examenoverlap
 - tekort aan voorkennis
 - te veel hooi op je vork (zeker in geval van bindende voorwaarde riskant)
 -
- Heb je nog heel veel 1^{ste} semestervakken van de bachelor af te werken? → stel het opnemen van vakken van de master uit tot na de januari-examens

GIT-regels en tips

- Aantal op te nemen studiepunten:
 - Geen minimum
 - Maximum 72 studiepunten per academiejaar (geen max. per semester)
 - Maximum 80 studiepunten indien dat pakket jou toestaat om komend jaar af te studeren als master
- Je vult jouw curriculum van onderuit in → je mag dus geen vakken van bachelor overslaan om zo meer van de master te kunnen opnemen.
- Er is geen verplichte volgtijdelijkheid (bijv. je mag Gevorderde Bedrijfsfinanciering opnemen ook al ben je nog niet geslaagd voor Bedrijfsfinanciering, je mag Onderzoeksmethoden Marketing opnemen ook al ben je nog niet geslaagd voor Onderzoeksmethoden II,...)

Er is uiteraard wel aanbevolen volgtijdelijkheid! → [bekijk info over voorkennis in de studiefiches van de vakken](#)

- Er is wel verplichte gelijktijdigheid: voor de masterproef + voor de ‘... in praktijk’-vakken (zie verder in deze sessie)

Aan de slag!

STAP 1: Schrijf je in voor de bachelor + master Business Economics

STAP 2: Beslis over jouw curriculum

BELANGRIJK!

Stap 1 en 2 moeten NIET noodzakelijk op hetzelfde moment gebeuren.

STAP 1: Schrijf je in voor de bachelor + master

Informatie over inschrijven op OASIS (met instructiefilmpje)

<https://www.ugent.be/eb/nl/student/curriculuminfo/curriculum/overzicht.htm>

Volg stappenplan A: bachelorinschrijving

Volg stappenplan B: masterinschrijving

Periode: 15 september → 30 september



Curriculuminfo
Info over inschrijven, indienen curriculum, lessenrooster, examenrooster, groepsindeling, keuzevakken, masterproef, stage, boeken en cursussen, ...

- **Inschrijven**
- Curriculum samenstellen en indienen
- Les- en Examenroosters
- Groepsindeling
- Boeken en cursussen
- Keuzevakken
- Masterproef
- Stage
- Vrijstellingen
- Programmawijzigingen en overgangmaatregelen
- Taalkeuze anderstaligen

STAP 2: Beslis over jouw curriculum

Neem je tijd om alles uit te zoeken!

Nu tijd investeren in het maken van keuzes is tijdswinst doorheen het academiejaar

Maak je persoonlijke keuzes!

Jouw capaciteiten + jouw voorkeuren zijn anders dan die van medestudenten

De perfecte GIT-formule bestaat niet!

Maak keuzes op basis van prioriteiten die jij belangrijk vindt:

- Hoe belangrijk vind jij het om naar de les te gaan? We moedigen uiteraard aan om opnieuw naar de les te gaan van vakken die je moet 'bissen', maar dit kan je selectie van vakken uit de master beperken omwille van lesoverlap
- Hoe belangrijk vind je voorkennis? Bijv.: wil je het risico nemen om Gevorderde Bedrijfsfinanciering op te nemen als je nog niet geslaagd bent voor Bedrijfsfinanciering?
- ...

Het is mogelijk om jouw vastgelegde GIT-traject nog aan te passen doorheen het academiejaar!

- Wijzigingen m.b.t. 1^{ste} semestervakken en jaarvakken: 14 november
- Wijzigingen m.b.t. 2^{de} semestervakken: 29 februari

→ Let op! Striktere deadlines voor 'modulaire' mastervakken! (zie verder)

STAP 2: Beslis over jouw curriculum

Inhoudelijke en praktische informatie over TEW/Business Economics

<https://studiekiezer.ugent.be>

Filter op:

- Gewenste academiejaar
- Gewenste opleidingstype
- Gewenste faculteit

Belangrijk!

bekijk de verschillende afstudeerrichtingen van de master

→ heb je al de vakken gevolgd die de basis vormen voor jouw afstudeerrichting?

(vb. Bedrijfsfinanciering 3^{de} bachelor > master Corporate Finance)

The screenshot shows the 'studiekiezer' website interface. On the left, there is a sidebar with filters: 'Academiejaar' (2021-2022 selected), 'Opleidingstype' (bacheloropleiding, master-na-bacheloropleiding, master-na-masteropleiding, postgraduaatsopleiding), 'Interessegebied', 'Vooropleiding', 'Locatie', 'Taal', and 'Faculteit'. The main area displays a grid of 12 bachelor programs, each with a title, 'bacheloropleiding', and '3 jaar | 180 studiepunten'. The programs include: 'Bachelor in de Afrikaanse talen en culturen', 'Bachelor in de archeologie', 'Bachelor in de bestuurskunde en het publiek management', 'Bachelor in de bio-industriële wetenschappen', 'Bachelor in de bio-ingenieurswetenschappen (landbouwkunde)', 'Bachelor in de bio-ingenieurswetenschappen (land, water en klimaat)', 'Bachelor in de bio-ingenieurswetenschappen (chemie en voedingstechnologie)', 'Bachelor in de bio-ingenieurswetenschappen (cel- en genbiotechnologie)', 'Bachelor in de bio-ingenieurswetenschappen (bos- en natuurbeheer)', 'Bachelor in de bio-ingenieurswetenschappen (milieutechnologie)', 'Bachelor in de biochemie en de biotechnologie', and 'Bachelor in de biologie'. Red arrows point from the text on the left to the filter sections and the program grid in the screenshot.

STAP 2: Beslis over jouw curriculum

Inhoudelijke en praktische informatie over de opleiding TEW / Business Economics

semesterverdeling

Bekijk studiefiches voor info over:

- vakinhoud
- voorkennis
- soort examen
- groepswork of niet
- ...

STUDIEKIEZER

Opleidingen > Bachelor of Science in de toegepaste economische wetenschappen

Bachelor of Science in de toegepaste economische wetenschappen

Schrijf je in!

- bacheloropleiding
- 3 jaar | 180 studiepunten
- Faculteit Economie en Bedrijfskunde
- Brochure [downloaden](#)
- [contact](#)

Over de opleiding | **Programma** | Informeer je | Vlot van start | Verder studeren

[afdruk programma v16](#) | [lesrooster 1ste semester](#) | [lesrooster 2de semester](#)

— Eerste jaar (versie 16)

— 1 Algemene opleidingsonderdelen

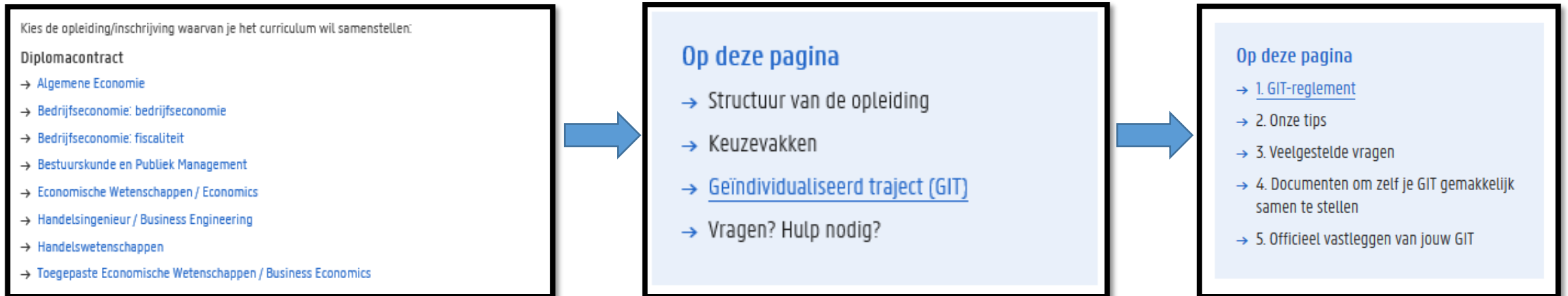
Cursus	Ref	MTI	Semester	Taal	Lesgever	SP
Economie (A)	1		sem 1	nl	Koen Schoors	4
Economie (B)	1		sem 2	nl	Koen Schoors	5
Accounting (A)	1		sem 1	nl	Patricia Everaert	4
Accounting (B)	1		sem 2	nl	Patricia Everaert	4
Bedrijfskunde	1		sem 2	nl	Mirjam Knockaert	4
Wiskunde I(A)	1		sem 1	nl	Joris Van der Jeugt	4
Wiskunde I(B)	1		sem 2	nl	Joris Van der Jeugt	4
Statistiek I(A)	1		sem 1	nl	David Vyncke	4
Statistiek I(B)	1		sem 2	nl	David Vyncke	3
Informatica	1		sem 2	nl	Seppe vanden Broucke	5
Productietechnologie	1		sem 1	nl	Kristof Demestere	5
Inleiding tot het recht	1		sem 1	nl	Diederik Brutoot	4
Menswetenschappen	1		sem 1	nl	Piet Bracke	4

← Lesroosters

STAP 2: Beslis over jouw curriculum

Informatie over jouw specifieke traject binnen TEW/Business Economics:

<https://www.ugent.be/eb/nl/student/curriculuminfo/curriculum/curriculumsamenstellen>



STAP 2: Beslis over jouw curriculum

Vakken van bachelor **combineren met modulaire master**

Nadelen:

- modulaire vakken zijn heel intensief gedurende de lesweken → neiging tot uitstellen van werken aan semestervakken
- Lesroosters van modulaire vakken kunnen van week tot week verschillen → moeilijkere puzzel op vlak van vermijden lesoverlap

Voordelen:

- Geen examens van modulaire vakken in januari-juni → weinig kans op examenoverlap (tenzij met keuzevak van de master)

STAP 2: Beslis over jouw curriculum

GIT-reglement: **Gelijktijdigheid voor '...in de praktijk' + masterproef**

➔ Masterproef:

dit vak mag je pas opnemen in jouw curriculum wanneer je afstudeerbaar bent als master

➔ '... in de praktijk' (2^{de} semester):

dit vak mag je pas opnemen in jouw curriculum wanneer je alle andere mastervakken ook hebt opgenomen (of in het verleden al hebt afgewerkt) met uitzondering van de masterproef en het masterkeuzevak

Dit geldt dus voor:

- 'Marketing in de praktijk'
- 'Accounting in de praktijk'
- 'Bedrijfsfinanciering in de praktijk'

STAP 2: Beslis over jouw curriculum

Masterproef:

‘MASTERPROEVEN FEB/MASTER’S DISSERTATIONS FEB’

<https://www.ugent.be/eb/nl/student/curriculuminfo/masterproef/overzicht.htm>

Niet te onderschatten in afstudeer-GIT (tot max. 80 stp), want:

- tijdens de lesweken is het heel intensief door het modulaire systeem → niet veel tijd om te werken aan de masterproef
- modeltrajectstudenten in de master hebben “vrij” vanaf de kerstvakantie tot aan de start van het 2^{de} semester om aan de masterproef te werken → een GIT-student heeft dan mogelijk wel januari-examens
- Overweeg of je toch niet beter voor een rustiger traject kiest, ook al heb je de optie voor afstudeer-GIT tot 80 stp te kiezen → dus beter GIT spreiden over 2 academiejaren OF 1,5 academiejaar

STAP 2: Beslis over jouw curriculum

- 1,5 academiejaar (= afstuderen in januari-februari 2025):
 - Je bent afstudeerbaar na het 1^{ste} semester indien je in dat laatste semester enkel nog de masterproef moet opnemen OF de masterproef in combinatie met 1^{ste} semestervak(ken)
 - Niet altijd mogelijk omwille van gelijktijdigheid voor ‘...in de praktijk’, want dit ligt sowieso in het 2^{de} semester
- 2 volledige academiejaren (= afstuderen in juni-juli 2025)
 - Sowieso een gemakkelijkere puzzel qua lesrooster
 - Mogelijkheid om 2 ‘lichtere’ academiejaren nog aan te vullen met: extra vakken via creditcontract, een praktijkervaring via stage of via studie-relevante studentenjob, opfrissen van je talen, extra diepgaande masterproef,...

STAP 2: Beslis over jouw curriculum

Alle info over de masterproef op UFORA:

'MASTERPROEVEN FEB/MASTER'S DISSERTATIONS FEB'

<https://www.ugent.be/eb/nl/student/curriculuminfo/masterproef/overzicht.htm>

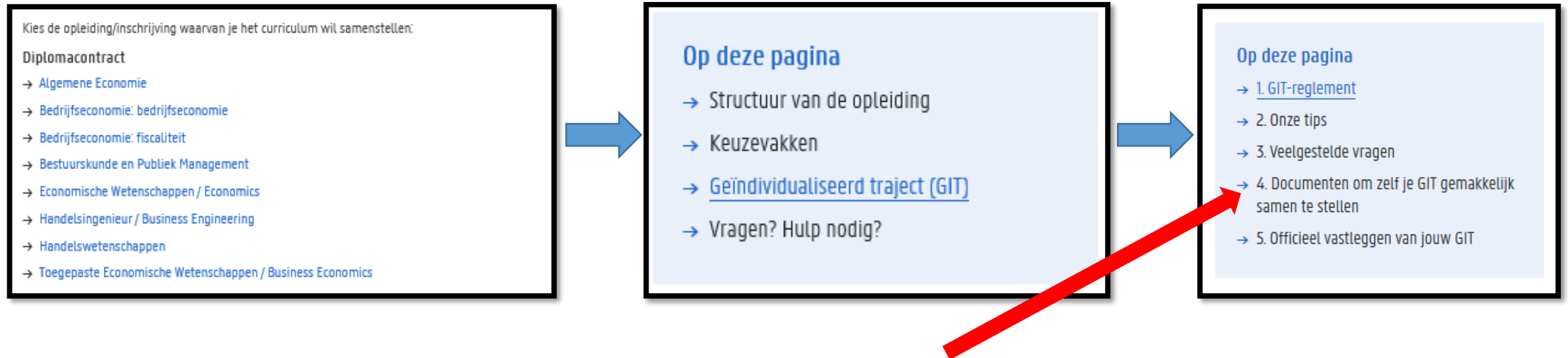
Let op!

De 15 studiepunten van de masterproef worden in jouw OASIS-curriculum pas opgenomen in het academiejaar waarin je de masterproef afwerkt (dus het academiejaar waarin je afstudeert als master, dus niet in het academiejaar waarin je het masterproefonderwerp vastlegt)

STAP 2: Beslis over jouw curriculum

Informatie over jouw specifieke traject binnen TEW/Business Economics:

<https://www.ugent.be/eb/nl/student/curriculuminfo/curriculum/curriculumsamenstellen>



STAP 2: Beslis over jouw curriculum

Visualiseer jouw traject a.d.h.v. de werkdocumenten op onze website:

- excel-overzicht per opleiding waarin je zelf vakken kunt selecteren en de studiepunten automatisch opgeteld worden – hiermee krijg je ook een idee van de belasting per semester.
- Blanco lesrooster: vul zelf de lessen die je wil volgen in op een blanco lesrooster zodat je zicht krijgt op jouw weekplanning

	A	B	C	D	E	F
4	1ste bachelor					
5	vak	stp	sem	af te leggen?	op te nemen stp	
6	Economie (A)	4	1	JA	4	
7	Economie (B)	5	2	NEE		
8	Accounting (A)	4	1	JA	4	
9	Accounting (B)	4	2	JA	4	
10	Bedrijfskunde	4	2	NEE		
11	Wiskunde I(A)	4	1	JA	4	
12	Wiskunde I(B)	4	2	NEE		
13	Statistiek I(A)	4	1	NEE		
14	Statistiek I(B)	3	2	NEE		
15	Informatica	5	2	NEE		
16	Productietechnologie	5	1	JA	5	
17	Inleiding tot het recht	4	1	JA	4	
18	Menswetenschappen	4	1	NEE		
19	Economisch Frans I / Economisch Nederlands I	3	J	JA	3	
20	Economisch Engels I / Economisch Nederlands I	3	J	NEE		
21		60			28	
22						
23	2de bachelor					
24	vak	stp	sem	af te leggen?	op te nemen stp	
25	Micro-economie	6	1	JA	6	
26	Macro-economie	6	1			
27	Financiële analyse van de onderneming	5	1			
28	Statistiek II	4	1	JA	4	
29	Wiskunde II(A)	3	1			
30	Onderzoeksmethoden I	3	2	JA	3	
31	Ondernemingsrecht	4	2			
32	Fiscaliteit	5	2	JA	5	
33	Analytisch boekhouden en kostencalculatie	5	2	JA	5	
34	Marketing I	5	2			
35	Organisatietheorie	4	2			
36	Bedrijfskundige vaardigheden	4	2	JA	4	
37	Economisch Frans II / Economisch Nederlands II	3	J			
38	Economisch Engels II / Economisch Nederlands II	3	J	JA	3	
39		60			30	
40						

Let op! Verschillende tabbladen per traject: bachelor, master

1. selecteer of je een vak opneemt of niet

2. Excel telt per tabel het totaal op – voeg de 2 samen en bekijk of het aantal dat je selecteerde binnen de GIT-grenzen valt

STAP 2: Beslis over jouw curriculum

- Puzzelen met lesroosters!


- Via de Studiekeizer

<https://studiekeizer.ugent.be>

Enkel per modeltraject-jaar te bekijken

Over de opleiding	Programma	Informeer je	Vlot van start	Verder studeren
-------------------	------------------	--------------	----------------	-----------------

– Eerste jaar (versie 17)

Lesrooster 1ste semester 



– 1 Algemene opleidingsonderdelen

Cursus	Ref	MTI	Semester	Taal	Lesgever	SP
Economie (A)	1		sem 1	nl	Koen Schoors	4
Economie (B)	1		sem 2	nl	Koen Schoors	5
Accounting (A)	1		sem 1	nl	Patricia Everaert	4
Accounting (B)	1		sem 2	nl	Patricia Everaert	4
Bedrijfskunde	1		sem 2	nl	Mirjam Knockaert	4
Wiskunde I(A)	1		sem 1	nl	Joris Van der Jeugt	4
Wiskunde I(B)	1		sem 2	nl	Joris Van der Jeugt	4
Wiskunde I(C)	1		sem 1	nl	David Wuyts	4

STAP 2: Beslis over jouw curriculum

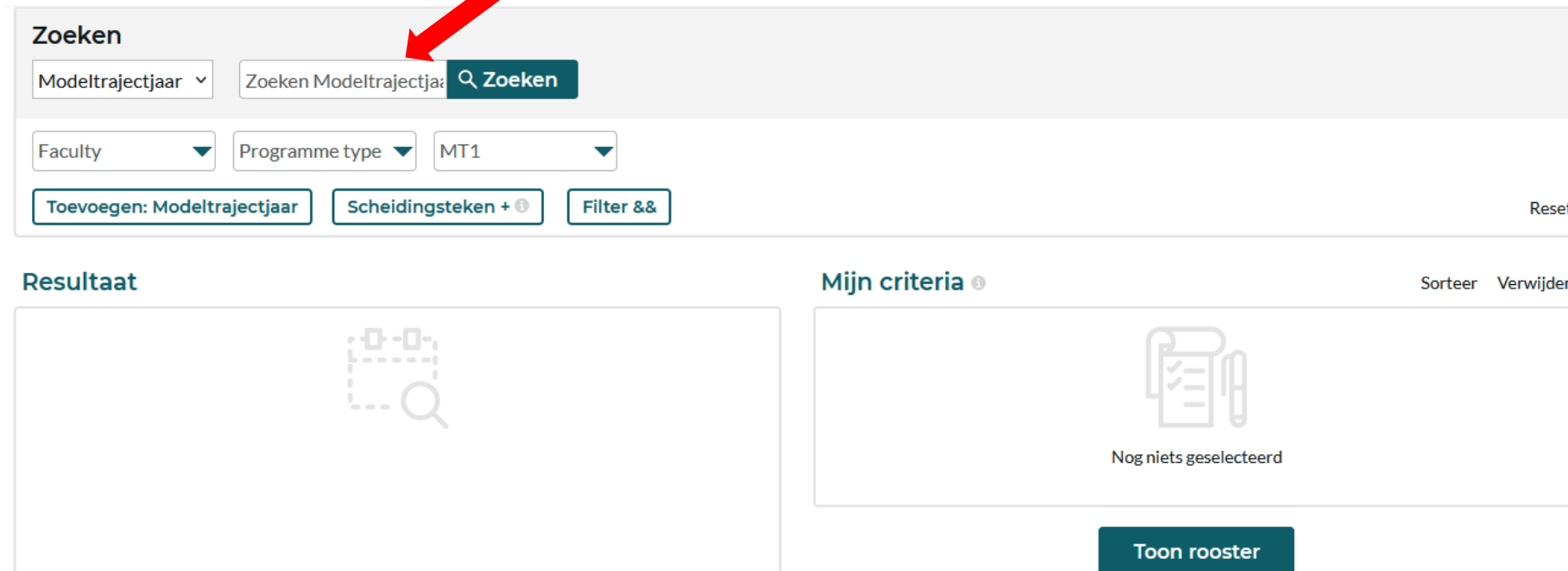
- Puzzelen met lesroosters!
 - Via de Studiekeizer:
<https://studiekeizer.ugent.be>
Enkel per modeltraject-jaar te bekijken
 - Via onderstaande TimeEdit-link:
<https://cloud.timeedit.net/ugent/web/guest>
Je kunt zelf vakken uit verschillende modeltrajecten samen zetten

STAP 2: Beslis over jouw curriculum

Gebruik zoekfunctie om jouw opleiding te zoeken.

Let op: gebruik de correcte zoekterm:

- Voor de bachelor gebruik zoekterm: TEW
- Voor master gebruik zoekterm: business economics



Zoeken

Modeltrajectjaar ▾ Zoeken Modeltrajectjaar 🔍 Zoeken

Faculty ▾ Programme type ▾ MT1 ▾

Toevoegen: Modeltrajectjaar Scheidingsteken + ⓘ Filter && Reset

Resultaat

Mijn criteria ⓘ Sorteer Verwijder

Nog niets geselecteerd

Toon rooster

STAP 2: Beslis over jouw curriculum

Klik de modeltrajectjaren aan waarvan jij lesroosters wil bekijken

Zoeken


Modeltrajectjaar ▾

Faculty ▾ Programme type ▾ MT1 ▾

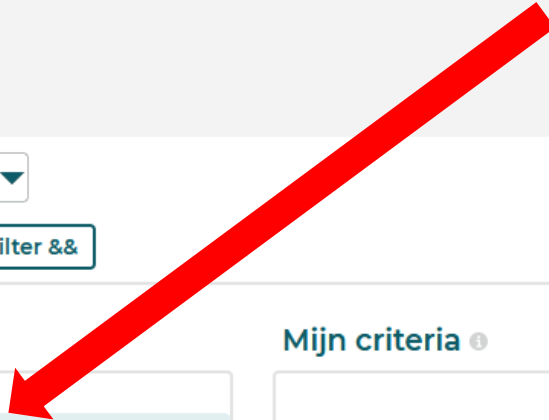
Resultaat

- BSc TEW, 2022, 1
- BSc TEW, 2022, 2
- BSc TEW, 2022, 3
- GEM BSc EW, TEW, HAIR, 2022, 1
- GEM BSc EW, TEW, HAIR, 2022, 2
- MICR Arbeid, tewerkstelling en bedrijfskunde, 2022, 1

Mijn criteria ⓘ Sorteer Verwijder



Nog niets geselecteerd



STAP 2: Beslis over jouw curriculum

De verschillende modeltrajectjaren die jij aanklikte verschijnen in het vak aan de rechterkant, klik op 'toon rooster' om het lesrooster te zien

Zoeken

Modeltrajectjaar

Faculty Programme type MT1

Resultaat

- MSc Business Economics (DD): Accountancy, 2022, 1
- MSc Business Economics (DD): Corporate Finance, 2022, 1
- MSc Business Economics (DD): Marketing, 2022, 1
- MSc Business Economics : Accountancy, 2022, 1
- MSc Business Economics : Corporate Finance, 2022, 1
- MSc Business Economics : Marketing, 2022, 1
- SCHA MSc Business Economics, 2022, 1
- VBP MSc Business Economics, 2022, 1

Mijn criteria

Sorteer Verwijder

- BSc TEW, 2022, 3
- MSc Business Economics : Accountancy, 2022, 1

STAP 2: Beslis over jouw curriculum

Gebruik rechts bovenaan de 'filter' om enkel vakken te selecteren die jij wenst te zien in het rooster.

Op die manier krijg je een vereenvoudigde versie te zien.

Via de knop 'aanpassen' kan je ervoor opteren om een niet-grafische weergave te zien, maar wel een weergave in lijst-vorm.

The screenshot displays a course selection interface. At the top right, there are buttons for 'Abonneren', 'Download', 'Filter', and 'Aanpassen'. The 'Filter' button is circled in red. Below these buttons, a text prompt reads: 'Klik de knop "Filter" om cursussen uit te filteren. Je kan via de knop "Aanpassen" ook opteren voor een andere weergave.' The main area shows a grid of course slots for Wednesday 28/9, Thursday 29/9, and Friday 30/9. A 'Filter' panel is open on the right, allowing users to filter by 'Activity type' and 'Course event'. The 'Course event' section lists several courses with checkboxes: F00020A, F000689A, F000690A, F000683A, F000689A, F000690A, F000691A, F000694A, F000695A, and F000696A. The F000689A and F000690A courses are checked.

Woensdag 28/9	Donderdag 29/9	Vrijdag 30/9
09:00-10:30: F000696A, Market Research Methods werkcollege	08:30-10:00: F71024 5A, Economisch Duits I GR03	08:30-10:00: F00081A, Economics of Development, I002779A, Development Auditorium I, K12
10:00-11:30: F000161A, Internationale economie GR01 hoorcollege	10:00-11:30: F000837A, Lokale en regionale belastingen hoorcollege	10:00-11:30: F71024 45A, Economisch Duits I GR02
11:30-13:00: J000501A, Communicatievaardigheden, K000027A	11:30-13:00: F00069 6A, Market Research	11:30-13:00: F00069 5A, Consumer Behaviour

STAP 2: Beslis over jouw curriculum

Soms is lesoverlap onvermijdelijk als je toch een goed gevuld curriculum wil opnemen

➔ probeer te zoeken naar oplossingen:

- wissel lessen af: neem de ene week deel aan het ene vak en de andere week aan het andere vak
- Vraag lesnotities op bij medestudenten die wel in de les aanwezig kunnen zijn
- Vraag aan de lesgever of het mogelijk is om van de les video-opnames beschikbaar te stellen zodat jij op een ander moment kunt bekijken (let wel: lesgevers zijn niet verplicht om video-opnames ter beschikking te stellen)
- ...

STAP 2: Beslis over jouw curriculum

Wat met examenoverlap? (zal enkel voorkomen bij niet-modulaire mastervakken, vb. keuzevak)

Je kunt examenoverlap vermijden door bij de samenstelling van jouw GIT rekening te houden met de examenroosters.

- Examenroosters 1ste semester zullen bij de start van het academiejaar bekend zijn
- Examenroosters 2de semester zullen ook nog vóór aanvang van het 2de semester bekend zijn

<https://www.ugent.be/eb/nl/student/curriculuminfo/les-en-examenrooster/overzicht.htm>

Examenoverlap (= 2 examens op dezelfde datum)

- Voorrang geven aan vakken uit bachelor
- Examenverplaatsing aanvragen bij lesgever van het mastervak

STAP 2: Beslis over jouw curriculum

VOORBELDTRAJECT 1

3de bachelor - traject TEW				
vak	stp	sem	af te leggen?	op te nemen stp
Bedrijfsfinanciering	6	2	NEE	
Management accounting	4	1	NEE	
Financiële wiskunde A	3	2	NEE	
Onderzoeksmethoden II	6	2	NEE	
Ondernemerschap	3	1	NEE	
Productie- en logistiek beleid	4	1	NEE	
Informatiesystemen	7	1	NEE	
Personeelsbeleid	5	2	NEE	
Business planning: integratieproef (*)	4	2	JA	4
Maatschappelijk verantwoord ondernemen	3	2	NEE	
Marketing II	3	1	JA	3
Internationaal zakenwezen	3	1	NEE	
keuzevak(ken) (te kiezen uit de keuzevakkenlijst)	9	1 en/of 2	JA	9
	60			16

Situatie bij aanvang 2023-2024:

- student is volledig geslaagd voor 1^{ste} en 2^{de} bachelor en moet van 3^{de} bachelor nog 2 vakken en de keuzevakken (16 stp) afwerken
- er is mooi evenwicht in de semesterverdeling van de 3^{de} bachelor vakken indien student zijn keuzevakken ook mooi verdeeld, nl. 1 vak in sem 1 (geel) en 1 vak in sem 2 (blauw) + keuzevakken (zelf te verdelen over semesters)

STAP 2: Beslis over jouw curriculum

VOORBELDTRAJECT 1

3de bachelor - traject TEW				
vak	stp	sem	af te leggen?	op te nemen stp
Bedrijfsfinanciering	6	2	NEE	
Management accounting	4	1	NEE	
Financiële wiskunde A	3	2	NEE	
Onderzoeksmethoden II	6	2	NEE	
Ondernemerschap	3	1	NEE	
Productie- en logistiek beleid	4	1	NEE	
Informatiesystemen	7	1	NEE	
Personeelsbeleid	5	2	NEE	
Business planning: integratie proef (*)	4	2	JA	4
Maatschappelijk verantwoord ondernemen	3	2	NEE	
Marketing II	3	1	JA	3
Internationaal zakenwezen	3	1	NEE	
keuzevak(ken) (te kiezen uit de keuzevakkenlijst)	9	1 en/of 2	JA	9
	60			16

afstudeerrichting Corporate Finance				
vak	stp	sem	af te leggen?	op te nemen stp
Strategisch management	6	1	JA	6
Onderzoeksmethoden in bedrijfsfinanciering	6	1	JA	6
Waardering en risicomangement	6	1	JA	6
Gevorderde bedrijfsfinanciering	6	2	JA	6
Gevorderde financiële analyse	6	1	JA	6
Gevallenstudies bedrijfsfinanciering	3	2	JA	3
Bedrijfsfinanciering in de praktijk (*)	6	2	JA	6
Keuzevak(ken) (te kiezen uit de keuzevakkenlijst)	6	1 en/of 2	JA	6
Masterproef (**)	15	J	JA	15
	60			60

Mogelijkheid 1: student neemt volledige master op om zowel het diploma van bachelor als master in 2023-2024 op zak te hebben

- voordeel: afstuderen in 2023-2024 is mogelijk
- nadeel: heel zwaar traject want 76 stp in totaal + niet evident omwille van intensiteit modulair systeem

STAP 2: Beslis over jouw curriculum

VOORBELDTRAJECT 1

3de bachelor - traject TEW				
vak	stp	sem	af te leggen?	op te nemen stp
Bedrijfsfinanciering	6	2	NEE	
Management accounting	4	1	NEE	
Financiële wiskunde A	3	2	NEE	
Onderzoeksmethoden II	6	2	NEE	
Ondernemerschap	3	1	NEE	
Productie- en logistiek beleid	4	1	NEE	
Informatiesystemen	7	1	NEE	
Personeelsbeleid	5	2	NEE	
Business planning: integratieproef (*)	4	2	JA	4
Maatschappelijk verantwoord ondernemen	3	2	NEE	
Marketing II	3	1	JA	3
Internationaal zakenwezen	3	1	NEE	
keuzevak(ken) (te kiezen uit de keuzevakkenlijst)	9	1 en/of 2	JA	9
	60			16

afstudeerrichting Corporate Finance				
vak	stp	sem	af te leggen?	op te nemen stp
Strategisch management	6	1	JA	6
Onderzoeksmethoden in bedrijfsfinanciering	6	1	JA	6
Waardering en risicomangement	6	1	JA	6
Gevorderde bedrijfsfinanciering	6	2	JA	6
Gevorderde financiële analyse	6	1	JA	6
Gevallenstudies bedrijfsfinanciering	3	2	JA	3
Bedrijfsfinanciering in de praktijk (*)	6	2	JA	6
Keuzevak(ken) (te kiezen uit de keuzevakkenlijst)	6	1 en/of 2	JA	6
Masterproef (**)	15	J	NEE	
	60			45

Mogelijkheid 2: student kiest voor een spreiding over 1,5 academiejaar

- voordeel: betere spreiding van de studielast + betere kwaliteit van de masterproef mogelijk
- nadeel: afstudeertijd wordt met half academiejaar verlengd

STAP 2: Beslis over jouw curriculum

VOORBELDTRAJECT 2

3de bachelor - traject TEW				
vak	stp	sem	af te leggen?	op te nemen stp
Bedrijfsfinanciering	6	2	JA	6
Management accounting	4	1	NEE	
Financiële wiskunde A	3	2	NEE	
Onderzoeksmethoden II	6	2	NEE	
Ondernemerschap	3	1	NEE	
Productie- en logistiek beleid	4	1	NEE	
Informatiesystemen	7	1	NEE	
Personeelsbeleid	5	2	NEE	
Business planning: integratieproef (*)	4	2	JA	4
Maatschappelijk verantwoord ondernemen	3	2	NEE	
Marketing II	3	1	JA	3
Internationaal zakenwezen	3	1	NEE	
keuzevak(ken) (te kiezen uit de keuzevakkenlijst)	9	1 en/of 2	NEE	
	60			13

Situatie bij aanvang 2023-2024 :

- student is volledig geslaagd voor 1^{ste} en 2^{de} bachelor en moet van 3^{de} bachelor nog 3 vakken (13 stp) afwerken
- deze student moet Bedrijfsfinanciering nog afleggen in 2^{de} semester van de bachelor, maar wil toch al de afstudeerrichting Corporate Finance doen

STAP 2: Beslis over jouw curriculum

VOORBEELDTRAJECT 2

3de bachelor - traject TEW				
vak	stp	sem	af te leggen?	op te nemen stp
Bedrijfsfinanciering	6	2	JA	6
Management accounting	4	1	NEE	
Financiële wiskunde A	3	2	NEE	
Onderzoeksmethoden II	6	2	NEE	
Ondernemerschap	3	1	NEE	
Productie- en logistiek beleid	4	1	NEE	
Informatiesystemen	7	1	NEE	
Personeelsbeleid	5	2	NEE	
Business planning: integratieproef (*)	4	2	JA	4
Maatschappelijk verantwoord ondernemen	3	2	NEE	
Marketing II	3	1	JA	3
Internationaal zakenwezen	3	1	NEE	
keuzevak(ken) (te kiezen uit de keuzevakkenlijst)	9	1 en/of 2	NEE	
	60			13

afstudeerrichting Corporate Finance				
vak	stp	sem	af te leggen?	op te nemen stp
Strategisch management	6	1	JA	6
Onderzoeksmethoden in bedrijfsfinanciering	6	1	JA	6
Waardering en risicomanagement	6	1	JA	6
Gevorderde bedrijfsfinanciering	6	2	JA	6
Gevorderde financiële analyse	6	1	JA	6
Gevallenstudies bedrijfsfinanciering	3	2	JA	3
Bedrijfsfinanciering in de praktijk (*)	6	2	JA	6
Keuzevak(ken) (te kiezen uit de keuzevakkenlijst)	6	1 en/of 2	JA	6
Masterproef (**)	15	J	JA	15
	60			60

Mogelijkheid 1: student neemt volledige master op om zowel het diploma van bachelor als master in 2023-2024 op zak te hebben

- voordeel: afstuderen in 2023-2024 is mogelijk
- nadeel: heel zwaar traject want voorkennis voor afstudeerrichtingsvakken van Corporate Finance zal pas in het 2^{de} semester verworven worden via Bedrijfsfinanciering uit de bachelor (tenzij Bedrijfsfinanciering wel reeds werd gevolgd en min of meer onder de knie is...) + masterproef moet ook al geschreven worden in domein dat nog niet echt gekend is

STAP 2: Beslis over jouw curriculum

VOORBELDTRAJECT 2

3de bachelor - traject TEW				
vak	stp	sem	af te leggen?	op te nemen stp
Bedrijfsfinanciering	6	2	JA	6
Management accounting	4	1	NEE	
Financiële wiskunde A	3	2	NEE	
Onderzoeksmethoden II	6	2	NEE	
Ondernemerschap	3	1	NEE	
Productie- en logistiek beleid	4	1	NEE	
Informatiesystemen	7	1	NEE	
Personeelsbeleid	5	2	NEE	
Business planning: integratieproef (*)	4	2	JA	4
Maatschappelijk verantwoord ondernemen	3	2	NEE	
Marketing II	3	1	JA	3
Internationaal zakenwezen	3	1	NEE	
keuzevak(ken) (te kiezen uit de keuzevakkenlijst)	9	1 en/of 2	NEE	
	60			13

afstudeerrichting Corporate Finance				
vak	stp	sem	af te leggen?	op te nemen stp
Strategisch management	6	1	JA	6
Onderzoeksmethoden in bedrijfsfinanciering	6	1	NEE	
Waardering en risicomanagement	6	1	NEE	
Gevorderde bedrijfsfinanciering	6	2	NEE	
Gevorderde financiële analyse	6	1	JA	6
Gevallestudies bedrijfsfinanciering	3	2	NEE	
Bedrijfsfinanciering in de praktijk (*)	6	2	NEE	
Keuzevak(ken) (te kiezen uit de keuzevakkenlijst)	6	1 en/of 2	JA	6
Masterproef (**)	15	J	NEE	
	60			18

Mogelijkheid 2: student kiest voorzigtiger GIT met spreiding over 2 volledige academiejaren omwille van gebrek aan voorkennis

- voordeel: betere spreiding van de studielast én kans om aanbevolen volgtijdelijkheid te respecteren) + vastleggen masterproefonderwerp moet pas in zomer van 2024
- nadeel: afstudeertijd wordt met volledig academiejaar verlengd
- nadeel: misschien iets 'té rustig'? → aanvullen met extra vakken via creditcontract, opfrissen van taalvakken, studie-relevante studentenjob,...

STAP 2: Beslis over jouw curriculum

VOORBELDTRAJECT 3

2de bachelor				
vak	stp	sem	af te leggen?	op te nemen stp
Micro-economie	6	1	NEE	
Macro-economie	6	1	JA	6
Financiële analyse van de onderneming	5	1	NEE	
Statistiek II	4	1	NEE	
Wiskunde II(A)	3	1	JA	3
Onderzoeksmethoden I	3	2	NEE	
Ondernemingsrecht	4	2	NEE	
Fiscaliteit	5	2	JA	5
Analytisch boekhouden en kostencalculatie	5	2	NEE	
Marketing I	5	2	NEE	
Organisatietheorie	4	2	NEE	
Leiderschap en management	4	2	NEE	
Economisch Frans II / Economisch Nederlands II	3	J	NEE	
Economisch Engels II / Economisch Nederlands II	3	J	NEE	
	60			14

3de bachelor - traject TEW				
vak	stp	sem	af te leggen?	op te nemen stp
Bedrijfsfinanciering	6	2	NEE	
Management accounting	4	1	NEE	
Financiële wiskunde A	3	2	JA	3
Onderzoeksmethoden II	6	2	NEE	
Ondernemerschap	3	1	JA	3
Productie- en logistiek beleid	4	1	NEE	
Informatiesystemen	7	1	JA	7
Personeelsbeleid	5	2	NEE	
Business planning: integratieproef (*)	4	2	JA	4
Maatschappelijk verantwoord ondernemen	3	2	NEE	
Marketing II	3	1	NEE	
Internationaal zakenwezen	3	1	JA	3
keuzevak(ken) (te kiezen uit de keuzevakkenlijst)	9	1 en/of 2	NEE	
	60			20

Situatie bij aanvang 2023-2024 :

- student is volledig geslaagd voor 1^{ste} bachelor, maar moet nog in zowel 2^{de} bachelor als 3^{de} bachelor vakken afwerken – in totaal 34 stp

STAP 2: Beslis over jouw curriculum

VOORBELDTRAJECT 3

2de bachelor				
vak	stp	sem	af te leggen?	op te nemen stp
Micro-economie	6	1	NEE	
Macro-economie	6	1	JA	6
Financiële analyse van de onderneming	5	1	NEE	
Statistiek II	4	1	NEE	
Wiskunde II(A)	3	1	JA	3
Onderzoeksmethoden I	3	2	NEE	
Ondernemingsrecht	4	2	NEE	
Fiscaliteit	5	2	JA	5
Analytisch boekhouden en kostencalculatie	5	2	NEE	
Marketing I	5	2	NEE	
Organisatietheorie	4	2	NEE	
Leiderschap en management	4	2	NEE	
Economisch Frans II / Economisch Nederlands II	3	J	NEE	
Economisch Engels II / Economisch Nederlands II	3	J	NEE	
	60			14
3de bachelor - traject TEW				
vak	stp	sem	af te leggen?	op te nemen stp
Bedrijfsfinanciering	6	2	NEE	
Management accounting	4	1	NEE	
Financiële wiskunde A	3	2	JA	3
Onderzoeksmethoden II	6	2	NEE	
Ondernemerschap	3	1	JA	3
Productie- en logistiek beleid	4	1	NEE	
Informatiesystemen	7	1	JA	7
Personeelsbeleid	5	2	NEE	
Business planning: Integratieproef (*)	4	2	JA	4
Maatschappelijk verantwoord ondernemen	3	2	NEE	
Marketing II	3	1	NEE	
Internationaal zakenwezen	3	1	JA	3
keuzevak(ken) (te kiezen uit de keuzevakkenlijst)	9	1 en/of 2	NEE	
	60			20

afstudeerrichting Marketing				
vak	stp	sem	af te leggen?	op te nemen stp
Strategisch management	6	1	NEE	
Consumentengedrag	6	1	JA	6
Onderzoeksmethoden in marketing: marktonderz	6	1	NEE	
Industriële en internationale marketing	6	2	JA	6
Marketingcommunicatie	6	1	NEE	
Business development en strategische verkoop	3	2	NEE	
Digitale marketing	3	2	NEE	
Marketing in de praktijk (*)	3	2	NEE	
Keuzevak(ken) (te kiezen uit de keuzevakkenlijst)	6	1 en/of 2	NEE	
Masterproef (**)	15	J	NEE	
	60			12

Mogelijkheid : GIT spreiden over 2 volledige academiejaren

- Student mag aanvullen met max. 38 stp van de master (geen masterproef + geen '...in de praktijk') → niet mogelijk om op 1,5 jarig traject nog af te studeren want de relevante vakken om '...in de praktijk' op te nemen zijn samen 39 stp waard → sowieso volgend jaar in 2^{de} semester nog '... in de praktijk'
- Het is dus beter om nu niet tot het max. van 72 stp te gaan want anders blijft er slechts 22 stp over in 2024-2025 → beter wat evenrediger spreiden, bijvoorbeeld:
 - 2023-2024: 14 stp in 2^{de} bac, 20 stp in 3^{de} bac, 12 stp in de master = 46 stp
 - 2024-2025: resterende 48 stp van de master

STAP 2: Beslis over jouw curriculum

VOORBELDTRAJECT 4

2de bachelor				
vak	stp	sem	af te leggen?	op te nemen stp
Micro-economie	6	1	NEE	
Macro-economie	6	1	NEE	
Financiële analyse van de onderneming	5	1	NEE	
Statistiek II	4	1	NEE	
Wiskunde II(A)	3	1	JA	3
Onderzoeksmethoden I	3	2	NEE	
Ondernemingsrecht	4	2	NEE	
Fiscaliteit	5	2	JA	5
Analytisch boekhouden en kostencalculatie	5	2	NEE	
Marketing I	5	2	NEE	
Organisatietheorie	4	2	NEE	
Bedrijfskundige vaardigheden	4	2	NEE	
Economisch Frans II / Economisch Nederlands II	3	J	NEE	
Economisch Engels II / Economisch Nederlands II	3	J	NEE	
	60			8

3de bachelor - traject TEW				
vak	stp	sem	af te leggen?	op te nemen stp
Bedrijfsfinanciering	6	2	NEE	
Management accounting	4	1	NEE	
Financiële wiskunde A	3	2	JA	3
Onderzoeksmethoden II	6	2	NEE	
Ondernemerschap	3	1	NEE	
Productie- en logistiek beleid	4	1	NEE	
Informatiesystemen	7	1	JA	7
Personeelsbeleid	5	2	NEE	
Business planning: integratieproef (*)	4	2	JA	4
Maatschappelijk verantwoord ondernemen	3	2	NEE	
Marketing II	3	1	NEE	
Internationaal zakenwezen	3	1	JA	3
keuzevak(ken) (te kiezen uit de keuzevakkenlijst)	9	1 en/of 2	NEE	
	60			17

Situatie bij aanvang 2023-2024 :

- student is volledig geslaagd voor 1^{ste} bachelor, maar moet nog in zowel 2^{de} bachelor als 3^{de} bachelor vakken afwerken – in totaal 25 stp

STAP 2: Beslis over jouw curriculum

VOORBELDTRAJECT 4

2de bachelor				
vak	stp	sem	af te leggen?	op te nemen stp
Micro-economie	6	1	NEE	
Macro-economie	6	1	NEE	
Financiële analyse van de onderneming	5	1	NEE	
Statistiek II	4	1	NEE	
Wiskunde II(A)	3	1	JA	3
Onderzoeksmethoden I	3	2	NEE	
Ondernemingsrecht	4	2	NEE	
Fiscaliteit	5	2	JA	5
Analytisch boekhouden en kostencalculatie	5	2	NEE	
Marketing I	5	2	NEE	
Organisatietheorie	4	2	NEE	
Bedrijfskundige vaardigheden	4	2	NEE	
Economisch Frans II / Economisch Nederlands II	3	J	NEE	
Economisch Engels II / Economisch Nederlands II	3	J	NEE	
	60			8
3de bachelor - traject TEW				
vak	stp	sem	af te leggen?	op te nemen stp
Bedrijfsfinanciering	6	2	NEE	
Management accounting	4	1	NEE	
Financiële wiskunde A	3	2	JA	3
Onderzoeksmethoden II	6	2	NEE	
Ondernemerschap	3	1	NEE	
Productie- en logistiek beleid	4	1	NEE	
Informatiesystemen	7	1	JA	7
Personeelsbeleid	5	2	NEE	
Business planning: integratieproef (*)	4	2	JA	4
Maatschappelijk verantwoord ondernemen	3	2	NEE	
Marketing II	3	1	NEE	
Internationaal zakenwezen	3	1	JA	3
keuzevak(ken) (te kiezen uit de keuzevakkenlijst)	9	1 en/of 2	NEE	
	60			17

afstudeerrichting Accountancy				
vak	stp	sem	af te leggen?	op te nemen stp
Strategisch management	6	1	JA	6
Audit	6	1	JA	6
Beheerscontrole	6	2	JA	6
Internationale financiële rapporteringsstandaard	6	1	JA	6
Onderzoeksmethoden in accountancy	6	1	JA	6
Consolidatie	3	2	JA	3
Internationale auditornormen	3	2	JA	3
Accounting in de praktijk (*)	3	2	JA	3
Keuzevak(ken) (te kiezen uit de keuzevakkenlijst)	6	1 en/of 2	NEE	
Masterproef (**)	15	J	NEE	
	60			39

Mogelijkheid : GIT spreiden over 1,5 academiejaar

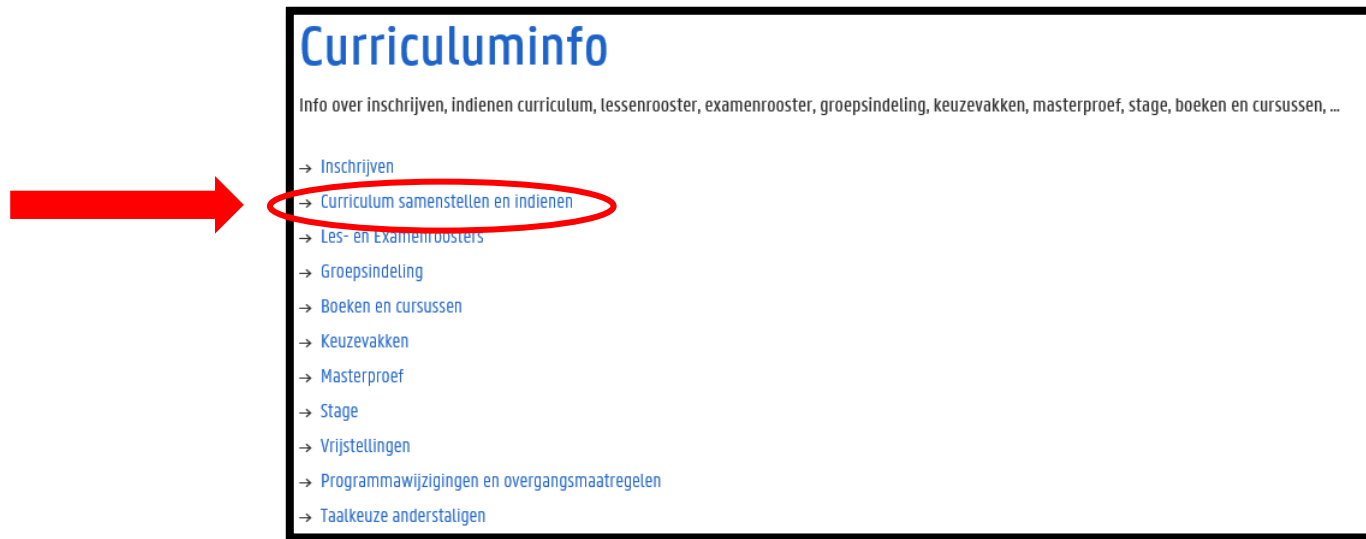
- Student mag aanvullen met max. 47 stp van de master (geen masterproef) → mogelijkheid tot afstuderen op 1,5 academiejaar is er enkel wanneer alle 2^{de} semestervakken sowieso worden afgewerkt in 2023-2024 → ‘...in de praktijk’ moet dus sowieso opgenomen worden en dit kan enkel wanneer de gelijktijdigheidsregels voor dit vak gerespecteerd worden → enige optie: alles opnemen behalve masterproef (of masterproef + keuzevak)
- Voordeel: het is nog mogelijk om op 1,5 academiejaar af te studeren
- Nadeel: vrij zwaar traject in 2023-2024, want vakken uit 3 verschillende modeltrajectjaren worden gecombineerd + ook masterproefonderwerp moet reeds gekozen worden bij aanvang van 2023-2024

STAP 2: Beslis over jouw curriculum

Registreer jouw curriculum officieel in OASIS (met instructiefilmpje)

<https://www.ugent.be/eb/nl/student/curriculuminfo/curriculum/overzicht.htm>

2 x stappenplan doorlopen: 1 curriculum van de bachelor + 1 curriculum van de master!



Periode: 15 september → 1 oktober

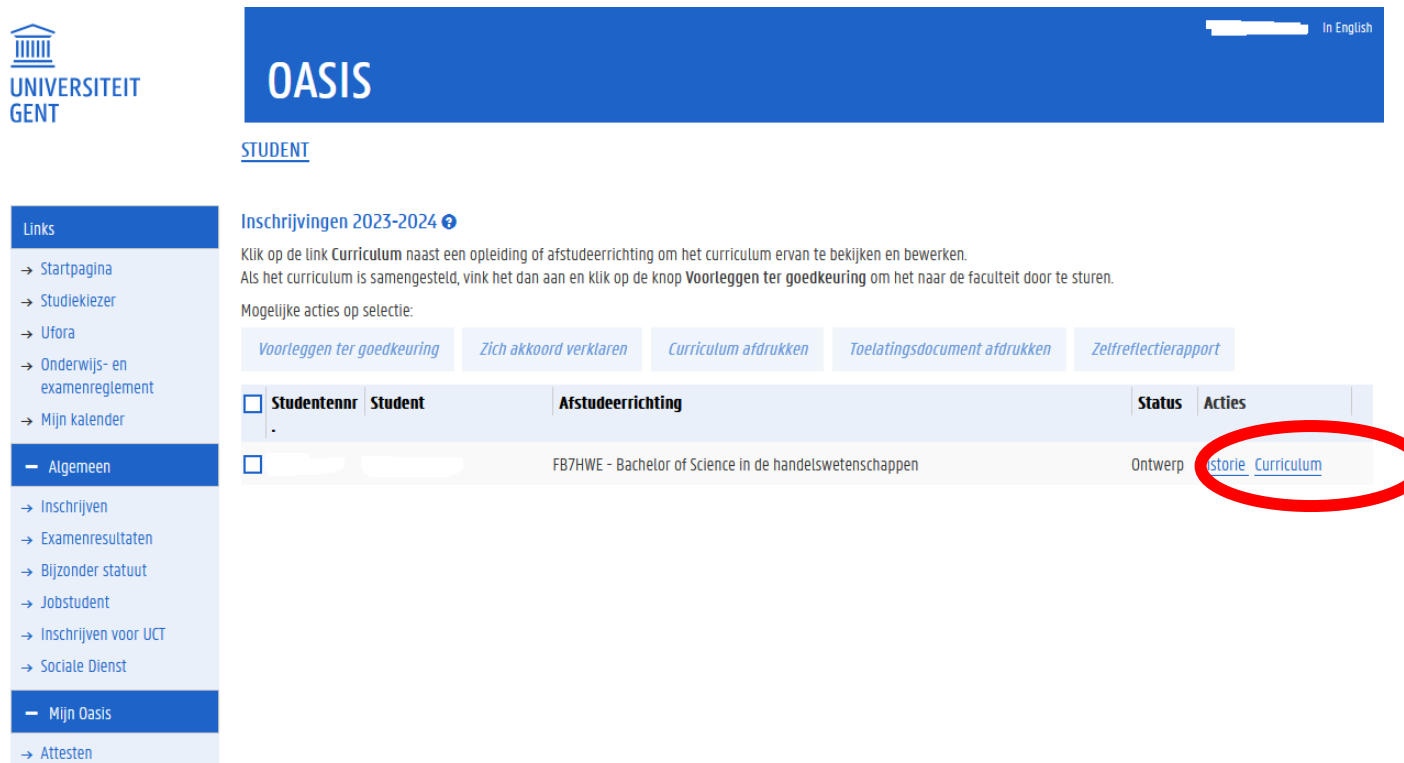
(wijzigingen kunnen daarna nog aangevraagd worden t.e.m. 14/11 voor 1^{ste} semestervakken en jaarvakken en t.e.m. 29/2 voor 2^{de} semestervakken)

(let op! andere deadlines voor vakken die modulair georganiseerd worden: 1 oktober vakken uit module 1 van 1^{ste} semester – 18 februari vakken uit module 1 van 2^{de} semester)

STAP 2: Beslis over jouw curriculum

Hoe ziet dat eruit in OASIS?

Ga in het OASIS-menu naar 'curriculum bewerken (EB)' en klik op 'curriculum' naast de vermelding van jouw bachelor



The screenshot shows the OASIS student interface. At the top left is the University of Ghent logo. The main header is blue with 'OASIS' and 'In English'. Below the header, the user is identified as a 'STUDENT'. The main content area is titled 'Inschrijvingen 2023-2024' and contains instructions on how to view and edit a curriculum. Below the instructions are several action buttons: 'Voorleggen ter goedkeuring', 'Zich akkoord verklaren', 'Curriculum afdrukken', 'Toelatingsdocument afdrukken', and 'Zelfreflectierapport'. A table lists the student's enrolled programs. The first row is for 'FB7HWE - Bachelor of Science in de handelswetenschappen', which is in 'Ontwerp' status. The 'Acties' column for this row contains a link 'Historie Curriculum', which is circled in red.

UNIVERSITEIT GENT

OASIS In English

STUDENT

Inschrijvingen 2023-2024

Klik op de link Curriculum naast een opleiding of afstudeerrichting om het curriculum ervan te bekijken en bewerken.
Als het curriculum is samengesteld, vink het dan aan en klik op de knop Voorleggen ter goedkeuring om het naar de faculteit door te sturen.

Mogelijke acties op selectie:

[Voorleggen ter goedkeuring](#) [Zich akkoord verklaren](#) [Curriculum afdrukken](#) [Toelatingsdocument afdrukken](#) [Zelfreflectierapport](#)

<input type="checkbox"/>	Studentennr	Student	Afstudeerrichting	Status	Acties
<input type="checkbox"/>			FB7HWE - Bachelor of Science in de handelswetenschappen	Ontwerp	Historie Curriculum

STAP 2: Beslis over jouw curriculum

Hoe ziet dat eruit in OASIS?

Klik de modules open door gebruik te maken van het 'potlood-icoontje'.

UNIVERSITEIT GENT OASIS In English

STUDENT

Inbox > Curriculum samenstellen

Curriculum van student - academiejaar 2023-2024

FB7HWE - Bachelor of Science in de handelswetenschappen, versie 12

Curriculum samenstellen

Op dit scherm ziet u het volledige curriculum voor een bepaalde opleiding of afstudeerrichting: zowel de vakken die u in het verleden al heeft verworven als de vakken die u in het nieuwe academiejaar opneemt. Het curriculum dat u dit jaar opneemt, kan al gedeeltelijk of volledig voor u zijn vastgelegd. Zolang het nog een ontwerp is kunt u het zelf bewerken op dit scherm.

Enkel dit jaar opgenomen studiepunten opgenomen in opleiding: 19
totaal aantal studiepunten opgenomen in dit academiejaar: 19

Naam	Code	AJ	MTI	Semester	Ref	Taal	Locatie	SP	Lesgever	Status	Acties
1 Algemene opleidingsonderdelen	A										
13 Macro-economische bedrijfsomgeving	F710224	2023	2	1		nl	Gent	5	Brent Bleys	Opgenomen	
14 Analytische kostencalculatie	F710225	2023	2	2		nl	Gent	4	Joke Huysman	Opgenomen	
15 Financiële analyse van de onderneming	F710226	2023	2	1		nl	Gent	3	Joke Huysman	Opgenomen	
18 Organisatiemanagement	F710229	2023	2	2		nl	Gent	4	Adelien Decramer	Opgenomen	
24 Informatiemanagement	F710298	2023	2	1		nl	Gent	3	Jan Devos	Opgenomen	
1.1 Economische taalvakken	K										
1.1.1 Engels	K										
1.1.2 Frans	K										
2 Keuzeopleidingsonderdelen	K										
3 Keuzeopleidingsonderdelen	K										

STAP 2: Beslis over jouw curriculum

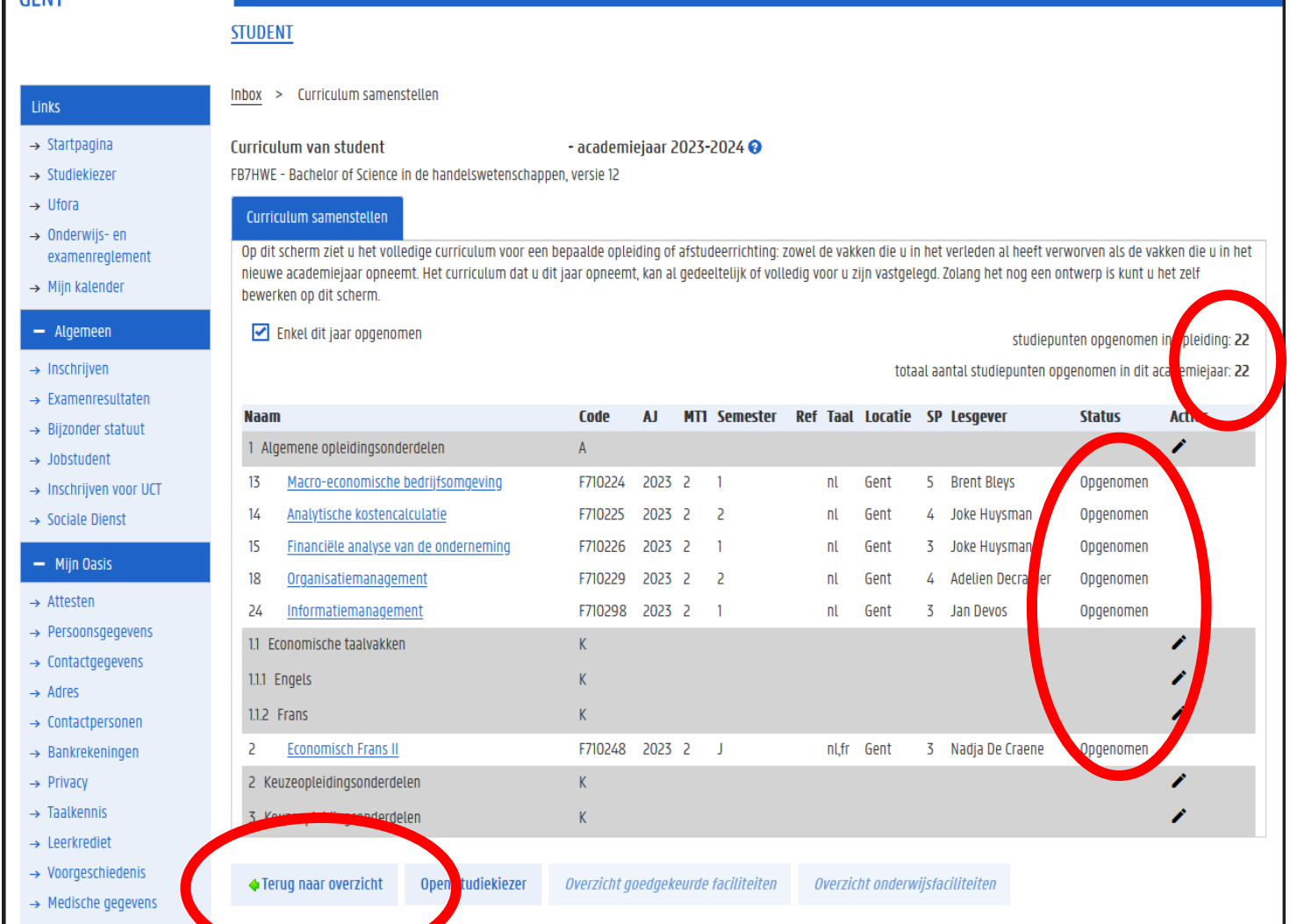
Hoe ziet dat eruit in OASIS?

Controleer je opgenomen studiepunten én vakken

Ben je klaar?

Klik onderaan op 'terug naar overzicht'.

Dit is nog géén definitieve stap, dus je kunt hierna nog zelf wijzigingen doen.



STUDENT

Inbox > Curriculum samenstellen

Curriculum van student - academiejaar 2023-2024

FB7HWE - Bachelor of Science in de handelswetenschappen, versie 12

Curriculum samenstellen

Op dit scherm ziet u het volledige curriculum voor een bepaalde opleiding of afstudeerrichting: zowel de vakken die u in het verleden al heeft verworven als de vakken die u in het nieuwe academiejaar opneemt. Het curriculum dat u dit jaar opneemt, kan al gedeeltelijk of volledig voor u zijn vastgelegd. Zolang het nog een ontwerp is kunt u het zelf bewerken op dit scherm.

Enkel dit jaar opgenomen

studiepunten opgenomen in opleiding: 22
totaal aantal studiepunten opgenomen in dit academiejaar: 22

Naam	Code	AJ	MTI	Semester	Ref	Taal	Locatie	SP	Lesgever	Status	Acties
1 Algemene opleidingsonderdelen	A										
13 Macro-economische bedrijfsomgeving	F710224	2023	2	1		nl	Gent	5	Brent Bleys	Opgenomen	
14 Analytische kostencalculatie	F710225	2023	2	2		nl	Gent	4	Joke Huysman	Opgenomen	
15 Financiële analyse van de onderneming	F710226	2023	2	1		nl	Gent	3	Joke Huysman	Opgenomen	
18 Organisatiemanagement	F710229	2023	2	2		nl	Gent	4	Adelien Decraener	Opgenomen	
24 Informatiemanagement	F710298	2023	2	1		nl	Gent	3	Jan Devos	Opgenomen	
11 Economische taalvakken	K										
1.1.1 Engels	K										
1.1.2 Frans	K										
2 Economisch Frans II	F710248	2023	2	J		nl,fr	Gent	3	Nadja De Craene	Opgenomen	
2 Keuzeopleidingsonderdelen	K										
3 Keuzeopleidingsonderdelen	K										

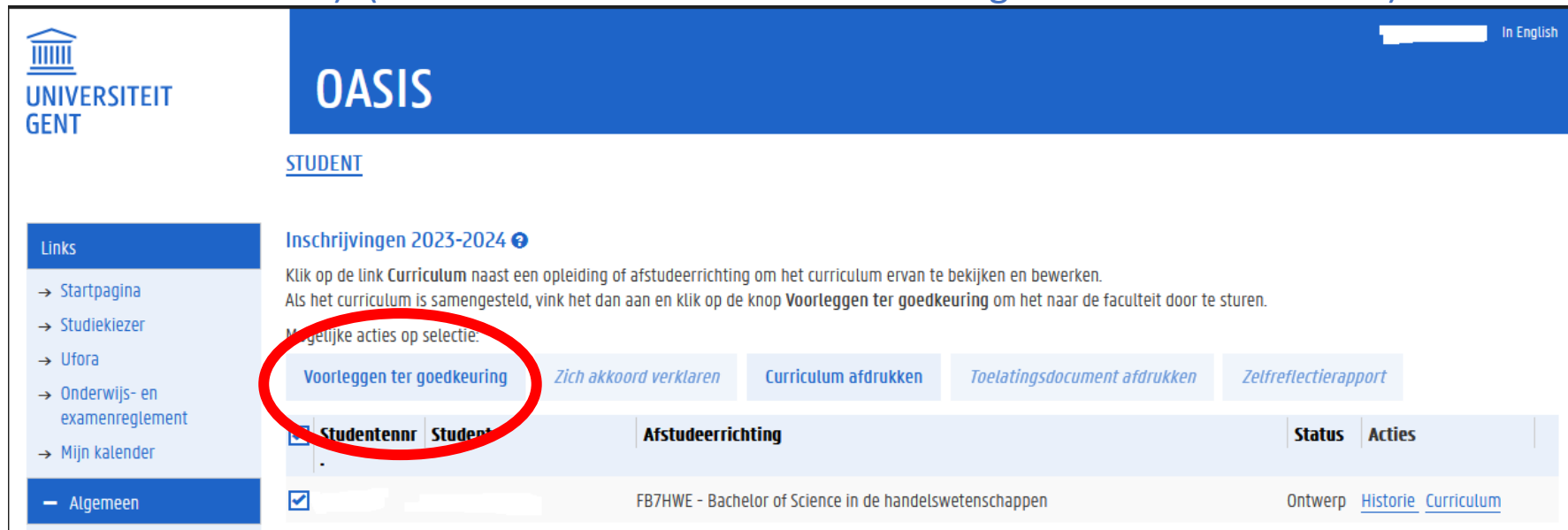
[Terug naar overzicht](#) [Open studiekiezer](#) [Overzicht goedgekeurde faciliteiten](#) [Overzicht onderwijsfaciliteiten](#)

STAP 2: Beslis over jouw curriculum

Hoe ziet dat eruit in OASIS?

Heb je definitief beslist over jouw curriculum? Klik dan op 'voorleggen ter goedkeuring'. Deadline voor deze stap is 1 oktober.

Hierdoor wijzigt de status van je curriculum van 'ontwerp' naar 'voorstel' en vanaf dan kan je zelf geen wijzigingen meer doen. Wel nog wijzigingen via trajectbegeleider mogelijk (tot 14 november in 1^{ste} semester en tot 29 februari in 2^{de} semester). (Wel striktere deadlines voor sommige modulaire vakken!!!)



The screenshot shows the OASIS student interface. At the top left is the University of Ghent logo. The main header is blue with 'OASIS' and a user profile icon with 'In English'. Below the header, the user is identified as a 'STUDENT'. The main content area is titled 'Inschrijvingen 2023-2024' and contains instructions: 'Klik op de link Curriculum naast een opleiding of afstudeerrichting om het curriculum ervan te bekijken en bewerken. Als het curriculum is samengesteld, vink het dan aan en klik op de knop Voorleggen ter goedkeuring om het naar de faculteit door te sturen.' Below this, there are several buttons: 'Voorleggen ter goedkeuring' (circled in red), 'Zich akkoord verklaren', 'Curriculum afdrukken', 'Toelatingsdocument afdrukken', and 'Zelfreflectierapport'. A table below shows the curriculum selection process with columns for 'Studentennr', 'Student', 'Afstudeerrichting', 'Status', and 'Acties'. The first row shows a selected curriculum with status 'Ontwerp' and links for 'Historie' and 'Curriculum'.

Studentennr	Student	Afstudeerrichting	Status	Acties
<input checked="" type="checkbox"/>	[redacted]	FB7HWE - Bachelor of Science in de handelswetenschappen	Ontwerp	Historie Curriculum

Verdere (individuele) begeleiding

Alle informatie over een (individuele) afspraak: bij trajectbegeleidster FRAUKE CUELENAERE

https://www.ugent.be/eb/nl/student/curriculuminfo/curriculum/adviesgesprek/adviesgesprek_start_academiejaar.htm

Op deze pagina

- 1. Bij wie maak ik een afspraak?
- [2. Hoe maak ik een afspraak?](#)
- 3. Minimale voorbereiding vereist!
- 4. Telefonische consultaties

2. Hoe maak ik een afspraak?

Klik op de webpagina's hierboven (zie punt 1: Bij wie maak ik een afspraak?) op de naam van de persoon bij wie je een afspraak moet maken. Je zal vervolgens via het online reservatiesysteem zelf jouw afspraak kunnen inplannen, wijzigen of annuleren.

Uitzondering: een afspraak bij Annelies Roegiers dien je telefonisch of per mail vast te leggen via het nummer 09 264 33 83 of annelies.roegiers@ugent.be.

Indien je met een medestudent in een soortgelijke situatie zit en je hebt min of meer dezelfde vragen, dan mag je met twee op één afspraakmoment inbellen. Slechts één van jullie twee reserveert dan een afspraak. Je hoeft niet op voorhand te verwittigen dat je met twee aansluit bij het gesprek.

Let wel: de gespreksduur bij dergelijk "duo-gesprek" zal niet langer zijn dan bij een individueel gesprek!

Verdere (individuele) begeleiding

Alle informatie over een (individuele) afspraak: bij trajectbegeleidster FRAUKE CUELENAERE

https://www.ugent.be/eb/nl/student/curriculuminfo/curriculum/adviesgesprek/adviesgesprek_start_academiejaar.htm

Op deze pagina

- 1. Bij wie maak ik een afspraak?
- 2. Hoe maak ik een afspraak?
- [3. Minimale voorbereiding vereist!](#)
- 4. Telefonische consultaties

3. Minimale voorbereiding vereist!

Er wordt minstens volgende voorbereiding van jou verwacht vooraleer je deelneemt aan het gesprek:

→ Je hebt reeds een [online infosessie](#) gevolgd over jouw type GIT

OF

→ Je hebt het GIT-reglement en alle info omtrent het [samenstellen van het curriculum](#) op deze website volledig doorgenomen;

→ Je hebt de [lesroosters](#) voor 2023-2024 reeds bekeken en nagegaan waar lesoverlap kan optreden;

→ Je bent via OASIS reeds [\(her\)ingeschreven](#) voor de opleiding waarbinnen je een GIT zal opnemen (uitzondering: deze stap is niet verplicht voor studenten die nog niet zeker zijn welke opleiding ze zullen volgen in 2023-2024);

→ Je hebt reeds zelf een GIT-voorstel uitgewerkt a.d.h.v. [alle info op onze website](#).

Tijdens het adviesgesprek kunnen er uiteraard nog aanpassingen aan jouw voorstel aangebracht worden, maar zonder bovenstaande voorbereiding is het niet mogelijk om het GIT-gesprek binnen de voorziene tijd af te ronden.

Verdere (individuele) begeleiding

Alle informatie over een (individuele) afspraak: bij trajectbegeleidster FRAUKE CUELENAERE
https://www.ugent.be/eb/nl/student/curriculuminfo/curriculum/adviesgesprek/adviesgesprek_start_academiejaar.htm

Op deze pagina

- 1. Bij wie maak ik een afspraak?
- 2. Hoe maak ik een afspraak?
- 3. Minimale voorbereiding vereist!
- [4. Telefonische consultaties](#)

4. Telefonische consultaties

Is een volledig adviesgesprek niet nodig, maar heb je een **korte vraag**, dan kan je hiervoor op bepaalde tijdstippen de trajectbegeleiders ook telefonisch contacteren:
[telefonische consultaties 2023-2024](#).

Vragen?

Check onze facultaire website:

www.ugent.be/eb

klik op 'alles voor studenten'

Voor studenten

[Samen FEB: ondersteuning en ontmoeting](#)

Curriculuminfo

- [Inschrijven](#)
- [Curriculum samenstellen en indienen](#)
- [Les- en Examenroosters](#)
- [Groepsindeling](#)
- [Boeken en cursussen](#)
- [Keuzevakken](#)
- [Masterproef](#)
- [Stage](#)
- [Masterkeuze: voorstelling van alle afstudeerrichtingen](#)
- [Kiezen voor EW, TEW of HIR \(na 1ste gemeenschappelijke bachelor\)](#)
- [Vrijstellingen](#)
- [Programmawijzigingen en overgangmaatregelen](#)
- [Taalkeuze anderstaligen](#)

Facultaire Studentenadministratie (FSA)

- [Contact & medewerkers](#)
- [Openingsuren](#)
- [Ziekte/overmacht bij examens](#)
- [Attesten](#)
- [Diploma & Creditbewijs](#)
- [Puntenbekendmaking/Puntenlijst](#)
- [Examensecretariaat](#)
- [Plechtige Proclamatie](#)
- [Verloren voorwerpen](#)

Organisatie van onderwijs

- [Academische Kalender](#)
- [Onderwijs- en Examenreglement \(OER\)](#)
- [Facultaire aanvullingen Onderwijs- en Examenreglement \(FOER\)](#)
- [Gedragscode voor studenten](#)
- [Ethische code voor onderzoek](#)
- [Ombudspersonen](#)
- [Examens en deliberatiemogelijkheden](#)

Studiebegeleiding & trajectbegeleiding (monitoraat)

- [Begeleiding na afloop 2de zittijd](#)
- [Contact & medewerkers](#)
- [Studiebegeleiding](#)
- [Trajectbegeleiding](#)
- [GIT \(geïndividualiseerd traject\)](#)
- [Bijzondere studeeromstandigheden \(bijzonder statuut\)](#)
- [Werken en Studeren \(werkstudentenstatuut\)](#)
- [Instap 2de semester schakel- en voorbereidingsprogramma's](#)
- [Taalbegeleiding en -advies](#)

Vragen?

- Blijf nog even plakken...
- Vragen stellen kan
 - via de chat
 - door virtueel je hand op te steken om zo het woord te vragen (micro)
- Na deze sessie
 - Korte vragen via e-mail (Frauke.Cuelenaere@UGent.be) of telefoon (09/264.34.66)
 - Bespreking van jouw individuele situatie via afspraak bij Frauke Cuelenaere