

GIT-INFOBUNDEL '20-'21

Ik ben niet geslaagd voor een aantal opleidingsonderdelen, wat nu?
Hoe moet ik mijn curriculum voor volgend academiejaar samenstellen?
Hoeveel studiepunten mag ik volgend academiejaar opnemen?
Kom ik in de problemen met mijn leerkrediet?
Ik heb een bindende voorwaarde, wat met studievoortgangsbewaking?



INHOUDSOPGAVE

Inhoudsopgave	2
1 Wat is een GIT?	3
2 Toegelaten aantal studiepunten	4
2.1 Je behaalde nog geen 30 studiepunten credits uit het eerste modeltrajectjaar	4
2.2 Je behaalde 30 studiepunten credits of meer uit het eerste modeltrajectjaar	4
3 Belangrijke richtlijnen	5
4 Tips bij het samenstellen van Een haalbaar curriculum	6
5 Studievoortgang	7
5.1 Vanuit de Vlaamse overheid: het leerkrediet	7
5.2 Vanuit de UGent: studievoortgangsbewaking	9
6 Hoe dien je een curriculum (git) in?	11
7 Verdere vragen?	13
7.1 Trajectbegeleiding	13
7.2 Studiebegeleiding	13

1 WAT IS EEN GIT?

Wanneer je curriculum afwijkt van het modeltraject (MOT) zoals dat in de studiegids is opgegeven (= Mt1; 60 studiepunten per academiejaar), volg je een **geïndividualiseerd traject**, of kortweg een GIT. Een GIT kan je om verschillende redenen opnemen:

- Je was in het voorbije academiejaar niet geslaagd voor het voltijdse modeltraject en je hebt dus enige studievertraging opgelopen.
- Je verwierf enkele vrijstellingen (b.v. op basis van eerder behaalde credits of een eerder behaald diploma) waardoor je de ruimte hebt om al enkele opleidingsonderdelen uit een hoger jaar op te nemen.
- Je wil een traject met een kleinere studieomvang om persoonlijke redenen (b.v. ernstige ziekte, combinatie werk en studies, ...).

Een GIT geeft je de mogelijkheid om opleidingsonderdelen uit verschillende modeltrajectjaren (= bachelorjaren) op te nemen. Je bepaalt zelf, binnen vastgelegde grenzen en rekening houdend met richtlijnen, hoeveel en welke opleidingsonderdelen je wil volgen. Door een GIT op te nemen stagneert je studievoortgang niet en kan je soms zelfs een extra jaar studeren vermijden.

In deze brochure lichten we de GIT-grenzen en overige richtlijnen toe, waarmee je rekening dient te houden bij het samenstellen van je curriculum. Ze zullen je helpen om weloverwogen keuzes te maken in functie van een optimaal studierendement.

2 TOEGELATEN AANTAL STUDIEPUNTEN

2.1 Je behaalde nog geen 30 studiepunten credits uit het eerste modeltrajectjaar

Behaalde je nog geen 30 studiepunten credits uit het eerste modeltrajectjaar, dan is een GIT met een combinatie van opleidingsonderdelen uit het eerste en tweede (of hoger) modeltrajectjaar van de opleiding nog **niet** mogelijk. Je neemt enkel de resterende opleidingsonderdelen uit het eerste modeltrajectjaar (Ba1) op.

Voor studenten die door deze regel slechts twee of minder opleidingsonderdelen in het eerste semester kunnen opnemen, staat de curriculumcommissie een uitzondering toe. > *Je krijgt toelating om het aantal opleidingsonderdelen in het eerste semester aan te vullen met opleidingsonderdelen uit het eerste semester van het tweede modeltrajectjaar (= Ba2) tot een maximum totaal van vier opleidingsonderdelen.*

Na het eerste semester kan je curriculum, bij voldoende studievoortgang, herzien worden. Eén of meerdere opleidingsonderdelen uit het tweede semester van het tweede modeltrajectjaar kunnen toegevoegd worden (deadline: 28/02/2021). Neem steeds contact op met de trajectbegeleider van je opleiding om dit te bespreken.

2.2 Je behaalde 30 studiepunten credits of meer uit het eerste modeltrajectjaar

Je mag een curriculum van **maximum 75 studiepunten** samenstellen. Dit curriculum bestaat uit alle opleidingsonderdelen van het laagste modeltrajectjaar aangevuld met opleidingsonderdelen uit het daaropvolgende modeltrajectjaar.

Voorbeeld 1: Je slaagde voor 40 studiepunten uit het eerste modeltrajectjaar.

Je neemt de resterende 20 studiepunten uit het eerste modeltrajectjaar op en vult deze aan met 30 of 40 studiepunten uit het tweede modeltrajectjaar.

Voorbeeld 2: Je hebt reeds 60 studiepunten uit het eerste modeltrajectjaar behaald en 50 studiepunten uit het tweede modeltrajectjaar.

Je neemt de resterende 10 studiepunten uit het tweede modeltrajectjaar op. Het is toegelaten om je curriculum aan te vullen met alle opleidingsonderdelen van het derde modeltrajectjaar. In dat geval bekom je een totaal curriculum van 70 studiepunten.

75 studiepunten is een **maximumnorm**. Je hoeft niet verplicht het maximaal aantal studiepunten op te nemen. Het komt er vooral op aan een **voor jou haalbaar programma** samen te stellen. Indien gewenst mag je ook minder dan 60 studiepunten opnemen.

3 BELANGRIJKE RICHTLIJNEN

- Respecteer de **volgtijdelijkheid** van de opleidingsonderdelen. Dit houdt in dat je voor de opgenomen opleidingsonderdelen moet voldoen aan de gevraagde begincompetenties. Je kan deze gevraagde begincompetenties raadplegen in de studiefiche van het opleidingsonderdeel (terug te vinden in de studiegids). Je dient hierbij zelf na te gaan of het haalbaar en opportuun is om een bepaald opleidingsonderdeel in je curriculum op te nemen dat verder bouwt op een opleidingsonderdeel waarvoor je nog geen credit behaalde.
- Een **GIT tussen de bachelor en de (educatieve) master** is enkel mogelijk als je voor alle opleidingsonderdelen uit Ba1 een credit hebt behaald, getolereerd bent of vrijstellingen hebt verworven (OER art.30§4). De curriculumcommissie kan uitzonderingen toestaan. *> Je dient een gemotiveerde aanvraag in aan de start van het academiejaar bij je trajectbegeleider.*
- **Bachelor- en masterproef** mogen niet samen opgenomen worden in éénzelfde academiejaar. De curriculumcommissie kan bij de start van het tweede semester uitzonderingen toestaan zodat je bachelor- en masterproef toch in éénzelfde academiejaar kan afwerken. Dit zal enkel worden toegestaan als je in beide proeven voldoende vooruitgang hebt gemaakt. *> Je brengt bij de start van het academiejaar je trajectbegeleider op de hoogte hiervan. Bij de start van het tweede semester dien je ten laatste op 28/02/2021 een gemotiveerde aanvraag tot wijziging van je mastercurriculum in (via de daartoe voorzien procedure).*
- Afstuderen na het eerste semester is mogelijk wanneer je alle examens uit je curriculum hebt afgelegd. De masterproef en/of stage kunnen uitzonderlijk geëvalueerd worden in het eerste semester zodat je vervroegd kan afstuderen.

Een curriculum dat afwijkt van bovenstaande regels en richtlijnen kan, op basis van gegronde redenen, door de curriculumcommissie worden goedgekeurd. De curriculumcommissie hanteert bij de beoordeling van deze GIT-aanvragen de basisregels en –richtlijnen voor het opnemen van een GIT en anticipeert op mogelijke studievoortgangsproblemen. Ze houdt rekening met onder andere eerder studiesucces, haalbaarheid, hoever je reeds bent gevorderd in je traject,

4 TIPS BIJ HET SAMENSTELLEN VAN EEN HAALBAAR CURRICULUM

- Ken je programma! In de studiegids kan je de opbouw van de opleidingsprogramma's bekijken. Sommige opleidingen voorzien extra brochures om je hierbij te helpen (doorgaans op Ufora te raadplegen). Hou ook rekening met eventuele [programmawijzigingen en overgangsmatregelen](#).
- Bekijk de lessenroosters van je opleiding. Probeer overlappingen zo veel mogelijk te vermijden. De roosters vind je terug in de [studiegids](#) en via centauro.
- Hou rekening met de begincompetenties alsook met eventuele opdrachten en taken. Die vind je terug in de studiefiches, eveneens via de [studiegids](#) te raadplegen.
- Zorg voor een goed evenwicht tussen het eerste en het tweede semester.
- Om het sociaal statuut (kindergeld, ten laste van je ouders, ...) te behouden dien je minstens 27 studiepunten in je curriculum op te nemen.
- Je hoeft niet verplicht 60 studiepunten op te nemen (uitgezonderd bij een eerste inschrijving in de opleiding). Zoek uit wat voor jou haalbaar is.
- Hou rekening met je eigen studierendement in de voorbije academiejaren én ga eerst na hoe je de resterende te behalen studiepunten wil spreiden op jaarbasis.
- Contacteer je [trajectbegeleider](#) als je hulp wil of vragen hebt bij het samenstellen van je curriculum!

5 STUDIEVOORTGANG

Zowel door de Vlaamse overheid als door de UGent wordt je **studievoortgang** bewaakt. Dit is de mate waarin je voortgang maakt in je studietraject.

5.1 Vanuit de Vlaamse overheid: het leerkrediet

Elke student die in het hoger onderwijs **start**, krijgt een pakket van **140 studiepunten** waarmee de studieloopbaan 'betaald' wordt: het zogenaamde 'leerkrediet'. Voor elk opleidingsonderdeel dat je opneemt in je curriculum, zet je studiepunten in die automatisch van je leerkrediet worden afgetrokken. Slaag je, dan worden deze studiepunten opnieuw aan je leerkrediet toegevoegd. Slaag je niet, dan krijg je de ingezette studiepunten niet terug, dit leerkrediet ben je kwijt. De eerste 60 studiepunten die je behaalt, krijg je dubbel terug.

Je moet steeds over voldoende leerkrediet beschikken om verder te kunnen en mogen studeren.

Bij een tekort aan leerkrediet kan je een uitzonderlijke toelating vragen via leerkrediet@ugent.be.

Ben je door overmacht leerkrediet verloren? Dan kan je [leerkrediet terugvorderen](#) bij de Raad voor betwistingen inzake studievoortgangsbeslissingen te Brussel.

Voorbeeld 1: voor alles geslaagd

Academiejaar	Leerkrediet bij start	Opgenomen studiepunten	Verworven studiepunten	Leerkrediet einde <i>De eerste 60 sp tellen dubbel</i>
17-18 (Ba)	140	60	60	$140 - 60 + (2 \times 60) = 200$
18-19 (Ba)	200	60	60	$200 - 60 + 60 = 200$
19-20 (Ba)	200	60	60	$200 - 60 + 60 = 200$
20-21 (Ma)	200	60	60	$200 - 60 + 60 = 200$
				$200 - 140 = 60$

Na het behalen van een masterdiploma worden 140 sp van het leerkrediet afgetrokken

Voorbeeld 2: hier en daar een steekje laten vallen

Academiejaar	Leerkrediet bij start	Opgenomen studiepunten	Verworven studiepunten	Leerkrediet einde <i>De eerste 60 sp tellen dubbel</i>
17-18 (Ba)	140	60	50	$140 - 60 + (2 \times 50) = 180$
18-19 (Ba)	180	60	52	$180 - 60 + (2 \times 10) + 42 = 182$
19-20 (Ba)	182	60	60	$182 - 60 + 60 = 182$
20-21 (Ba/Ma)	182	60	60	$182 - 60 + 60 + 182$
21-22 (Ma)	182	18	18	$182 - 18 + 18 = 182$
				$182 - 140 = 42$

Je neemt de 18 resterende sp van je bachelor op en vult ze aan met 42 sp van je master

Na het behalen van een masterdiploma worden 140 sp van het leerkrediet afgetrokken

Voorbeeld 3: voor (bijna) niets geslaagd

Academiejaar	Leerkrediet bij start	Opgenomen studiepunten	Verworven studiepunten	Leerkrediet einde <i>De eerste 60 sp tellen dubbel</i>
17-18 (Ba)	140	60	0	$140 - 60 + 0 = 80$
18-19 (Ba)	80	60	10	$80 - 60 + (2 \times 10) = 40$
19-20 (Ba)	40	40 + 20	5	$40 - 60 + (2 \times 5) = -10$

Onvoldoende leerkrediet:
Om te mogen inschrijven met dit tekort van 20 sp, moet je een gemotiveerde aanvraag indienen bij je onderwijsinstelling

Uitgebreide info over leerkrediet: <https://onderwijs.vlaanderen.be/nl/leerkrediet> en <https://www.ugent.be/student/nl/administratie/leerkrediet>

5.2 Vanuit de UGent: studievoortgangsbewaking

Binnen de UGent werden duidelijke regels vastgelegd om het toegangsbeleid af te stemmen op de regeling van het leerkrediet en om de studievoortgang te bewaken. Hou hier rekening mee!

- Slaag je **niet voor minstens de helft van de opgenomen studiepunten**, dan krijg je een **bindende voorwaarde** opgelegd. Deze voorwaarde houdt in dat je bij een volgende inschrijving moet slagen voor minstens de helft van de opgenomen studiepunten. Voldoe je niet aan deze bindende voorwaarden, dan zal jou een inschrijving voor dezelfde opleiding geweigerd worden na afloop van de tweede examenkans.

Opgelet: voor het eerste modeltrajectjaar geldt een strengere bindende voorwaarde! Behaal je na een eerste inschrijving voor het eerste modeltrajectjaar niet de helft van de opgenomen studiepunten, dan zal je bindende voorwaarde inhouden dat je bij een volgende inschrijving moet slagen voor minstens 75% van de resterende opgenomen studiepunten uit het eerste modeltrajectjaar.

Voorbeeld: In AJ 2019-2020 behaalde je in het eerste modeltrajectjaar 20 studiepunten aan credits (van de 60 opgenomen studiepunten). > *Je zal in AJ 2020-2021 slechts mogen inschrijven voor de 40 resterende studiepunten uit het eerste modeltrajectjaar. Je krijgt een bindende voorwaarde opgelegd want je behaalde niet de helft van de opgenomen studiepunten. In AJ 2020-2021 moet je slagen voor minstens 75% van de opgenomen studiepunten (= 30 van de 40 opgenomen studiepunten) om een weigering in 2021-2022 te vermijden.*

- Wanneer je na drie jaar inschrijving via een diplomacontract voor **minder dan één derde credits** hebt behaald van de gedurende die inschrijvingen opgenomen studiepunten, krijg je een weigering bij een volgende inschrijving voor de hele UGent.

Voorbeeld: In AJ 2017-2018 behaalde je credits voor 3 van de 60 opgenomen studiepunten (je hebt dus een bindende voorwaarde voor AJ 2018-2019). In AJ 2018-2019 behaalde je credits voor 43 van de 57 opgenomen studiepunten (de bindende voorwaarde vervalt). In AJ 2019-2020 behaal je credits voor 10 van de 60 opgenomen studiepunten. > *Gedurende deze drie inschrijvingen behaalde je dus 56 credits van de 177 opgenomen studiepunten, wat minder is dan één derde. Na de tweedekansexamenperiode wordt op je puntenlijst vermeld dat je je niet opnieuw kan inschrijven aan de UGent.*

- Wanneer je al **tweemaal voor hetzelfde opleidingsonderdeel** hebt ingeschreven zonder het creditbewijs te behalen (in diplomacontract of creditcontract), zal jou een inschrijving voor dat opleidingsonderdeel via **creditcontract** (!) geweigerd worden.

Voorbeeld: In AJ 2018-2019 en AJ 2019-2020 was je ingeschreven voor een opleidingsonderdeel via een creditcontract, maar je behaalde geen credits. > *Je mag dit opleidingsonderdeel in 2020-2021 niet meer opnieuw volgen via een creditcontract.*

Wanneer je geweigerd wordt, is het steeds mogelijk om [beroep aan te tekenen](#) tegen deze beslissing. De beroepstermijn van **7 kalenderdagen** begint te lopen **zodra je een nieuwe inschrijvingsaanvraag doet in Oasis** (zie art. 100 van het OER).

Verdere informatie over de studievoortgangsbewaking van de UGent kan je terugvinden in Art.24 van het [Onderwijs- en examenreglement](#).

6 HOE DIEN JE EEN CURRICULUM (GIT) IN?

De manier waarop je moet herinschrijven en je curriculum moet samenstellen en indienen via Oasis in geval van een GIT, is hetzelfde als de manier waarop een modeltrajectstudent dit moet doen.

- Na afloop van de tweedekansexamenperiode en uiterlijk 30 september 2020, schrijf je je opnieuw in via Oasis. Indien je een GIT wil opnemen bestaande uit twee verschillende opleidingen (b.v. tussen bachelor en master of tussen schakelprogramma en master), schrijf je afzonderlijk in voor beide opleidingen.
- Vervolgens kan je in Oasis zelf je **curriculum samenstellen** (zie ook stappenplan op facultaire website '[curriculumbeheer](#)'). Indien je voor meerdere opleidingen bent ingeschreven (b.v. bachelor en master), stel je je curriculum voor elke opleiding afzonderlijk samen.
- In het **opmerkingenveld** (dit verschijnt nadat je je curriculum voorlegt ter goedkeuring) geef je waar nodig extra uitleg bij je curriculumvoorstel, zoals bijvoorbeeld:
 - een gemotiveerde aanvraag tot een uitzondering op de GIT-regels
 - de reden van je GIT (studieachterstand opgelopen, ziekte, combinatie werk/studeren, persoonlijke redenen, ...)
 - een motivatie voor de vrije keuzevakken die je wil opnemen
 - het melden van eventuele fouten in je curriculum die je niet zelf kan aanpassen
 - een vraag om opleidingsonderdelen toe te voegen/te schrappen als je dit zelf niet kan doen (bv. wanneer jouw opleiding een programmawijziging heeft en je bepaalde opleidingsonderdelen niet zelf kan toevoegen, vermeld je hier de code en titel van de opleidingsonderdelen in kwestie)
 - Indien je reeds bij de trajectbegeleider of studiebegeleider langs bent geweest om je curriculum te bespreken, kan je dit hier ook vermelden.
- Deadline voor indienen van je curriculum is **10 oktober 2020!** Eénmaal je curriculum in voorstel staat (= je hebt je curriculum voorgelegd ter goedkeuring), kan je het zelf niet meer wijzigen.
- Controleer regelmatig je UGent-mail en Oasis om na te gaan of je GIT werd goed- of afgekeurd. Een eventueel advies verloopt eveneens via deze weg. Let wel, door de vele aanvragen kan het even duren alvorens je curriculum wordt goedgekeurd! Nadat je curriculum werd goedgekeurd (dit zal voor 15 november van het academiejaar zijn), moet je je curriculum in Oasis nog ondertekenen voor akkoord.
- Wil je na de goedkeuring van je curriculum, toch nog iets **aanpassen**? Je kan zelf geen wijziging meer doorvoeren in je reeds goedgekeurde curriculum. Gebruik hiervoor het daartoe voorziene [online-formulier](#) en hou rekening met de

deadlines! (14 november voor eerstesemestervakken en 28 februari voor tweedesemester- en jaarvakken).




Opgelet: studenten die starten in het eerste modeltrajectjaar zijn verplicht om het volledige eerste modeltrajectjaar op te nemen. Opleidingsonderdelen schrappen is voor deze groep enkel mogelijk in uitzonderlijke omstandigheden (heroriëntering, bijzonder statuut, ..).

- Tegen een beslissing van de curriculumcommissie kan je **intern beroep** aantekenen. Hiervoor moet je **binnen de 7 kalenderdagen** nadat je op de hoogte gebracht werd van de beslissing van de curriculumcommissie een aangetekend schrijven versturen naar de decaan van de Faculteit Letteren en Wijsbegeerte (p/a Facultaire studentenadministratie, Blandijnberg 2, 9000 Gent). Tegelijkertijd stuur je een e-mail met deze brief naar Gita.Deneckere@UGent.be. (zie ook art. 30 van het [OER](#)).
- Ondervind je technische problemen bij het ingeven van je curriculum in Oasis, contacteer dan een medewerker van de [facultaire studentenadministratie](#).

7 VERDERE VRAGEN?

7.1 Trajectbegeleiding

Voor verdere vragen m.b.t. je curriculum en GIT kan je steeds contact opnemen met de **trajectbegeleider** van je opleiding.

<p>Els Wille</p> <p>Archeologie Geschiedenis Kunstwetenschappen Gender en diversiteit</p> 	<p>Anne Verwaeren</p> <p>Toegepaste Taalkunde Oost-Europese Talen & Culturen Moraalwetenschappen Wijsbegeerte</p> 	<p>Stefanie De Sloovere</p> <p>Taal- en Letterkunde Oosterse Talen & Culturen Afrikaanse Talen & Culturen</p> 
---	---	---

Contactgegevens en spreekuren: ugent.be/lw/trajectbegeleiding

7.2 Studiebegeleiding

Studenten die geen 30 van de 60 studiepunten uit het eerste modeltrajectjaar behaalden en bijgevolg geen curriculum mogen samenstellen met opleidingsonderdelen uit zowel het eerste en het tweede modeltrajectjaar, contacteren ook de **studiebegeleider** van hun opleiding om te bespreken of het zinvol is om het eerste jaar over te doen en hoe dit best aangepakt kan worden.

Ook voor de hogerejaarsstudenten is er studiebegeleiding voorzien door Klaar Vanopstal, Nele Debaene en Annik De Geest

Contactgegevens en spreekuren: ugent.be/lw/studiebegeleiding