

Innehåll

Kapitel	Tema	Jag kan	Språkfokus
1 sidan 8	<ul style="list-style-type: none">• Presentation: hälsa, land, arbete, studier, familj, språk• Alfabetet	<ul style="list-style-type: none">• med enkla ord säga vad jag heter, var jag bor och varifrån jag kommer• beskriva var jag bor och hur jag lever med enkla meningar	<ul style="list-style-type: none">• Verb: presens• Ordföljd: påstående, frågeordsfråga, ja/nej-fråga• Frågeord• Subjektspronomen• Negation• Uttal: lång vokal eller konsonant, betoning, reduktioner
2 sidan 18	<ul style="list-style-type: none">• Presentation: hälsnings- och avskedsfraser• Arbete och studier – fortsättning	<ul style="list-style-type: none">• fråga hur någon mår• presentera mig själv och någon annan• använda enkla hälsnings- och avskedsfraser	<ul style="list-style-type: none">• Subjektspronomen – fortsättning• Substantiv: singular obestämd form• Frågeord – fortsättning• Uttal: lång vokal eller konsonant, betoning, reduktioner – fortsättning. Vokalen a
3 sidan 26	<ul style="list-style-type: none">• Räkneord: grundtal• Tid• Presentation: adress, telefonnummer• Ålder	<ul style="list-style-type: none">• förstå siffror och tider• med enkla ord prata om en vanlig dag• skriva en enkel text om en dag	<ul style="list-style-type: none">• Frågeord – fortsättning• Ordföljd – fortsättning• Substantiv: singular bestämd form• Verb: imperativ• Uttal: tjugo-ljudet [ç] och sju-ljudet [ʃ]
4 sidan 36	<ul style="list-style-type: none">• Vardagsinköp• Mat• Räkneord – fortsättning	<ul style="list-style-type: none">• göra enklare inköp men ibland måste jag peka och visa• beställa något på en restaurang eller ett kafé• förstå priser	<ul style="list-style-type: none">• Hjälppverb + infinitiv• Demonstrativt pronomen + substantiv• Substantiv: plural obestämd form• Uttal: ordbetoning, sammansatta ord. Vokalerna o, å och a.
5 sidan 46	<ul style="list-style-type: none">• Fritid• Kultur• Planera och bestämma	<ul style="list-style-type: none">• prata om mina fritidsintressen på ett enkelt sätt• planera fritidsaktiviteter med andra• kortfattat och på ett enkelt sätt beskriva aktiviteter	<ul style="list-style-type: none">• Verb: presens futurum• Adverb för frekvens• Ordföljd: adverbets position• Tycker om/gillar (att)• Adjektiv: former• Verb: preteritum – DÅ• Uttal: vokalerna i och y

Kapitel	Tema	Jag kan	Språkfokus
6 sidan 56	<ul style="list-style-type: none"> • Presentation – fortsättning • Familj och släkt • Arbete • Fritid 	<ul style="list-style-type: none"> • beskriva min familj • berätta om vardagen nu och då • förstå enkel beskrivande faktatext 	<ul style="list-style-type: none"> • Objektspronomen • Tidsadverb DÅ + preteritum • Relativt pronomen • Possessiva pronomen • Adjektiv efter verb • Verb: grupp 1–4 • Uttal: assimilationer Vokalen u
7 sidan 66	<ul style="list-style-type: none"> • Shopping • Kläder • Färger 	<ul style="list-style-type: none"> • klara av enkla situationer i affärer och varuhus • läsa en enkel text på internet • hitta information i en enkel annons • med enkla medel beskriva personer och saker 	<ul style="list-style-type: none"> • Indefinit pronomen • Färger som adjektiv • Substantiv: bestämd form plural • Adjektiv: komparation • Uttal: uttal av g, k och sk • Vokalerna i, e och ä
8 sidan 80	<ul style="list-style-type: none"> • Turism • Väder • Datum och planering 	<ul style="list-style-type: none"> • prata om vad jag har gjort och upplevt • planera en resa • läsa ett enkelt mejl • skriva ett mycket enkelt personligt mejl 	<ul style="list-style-type: none"> • Verb: presens perfekt • Ordningstal • Skillnaden presens perfekt/preteritum • Adverb: position och destination • Hjälpverb – fortsättning • Uttal: assimilationer – fortsättning. Vokalerna e och ö
9 sidan 92	<ul style="list-style-type: none"> • Kommunikationer • Vägbeskrivningar 	<ul style="list-style-type: none"> • fråga om information när jag ska åka buss, tåg eller taxi • ge och förstå enkla vägbeskrivningar • förstå enkel beskrivande faktatext • förstå och skriva personliga sms 	<ul style="list-style-type: none"> • Verb: gå och åk • Siffror som substantiv • Verb: presens som presens futurum • Tidsprepositioner • Uttal: partikelverb, ng-ljudet [ŋ]
10 sidan 104	<ul style="list-style-type: none"> • Fakta om Sverige • Geografi • Speciellt för Sverige 	<ul style="list-style-type: none"> • lite om Sverige • läsa enkel, beskrivande faktatext • läsa tabeller och diagram 	<ul style="list-style-type: none"> • Sverigefakta • Uttal: reduktioner – fortsättning

Kapitel	Tema	Jag kan	Språkfokus
11 sidan 112	<ul style="list-style-type: none"> • Dejting • Datorer • Internet 	<ul style="list-style-type: none"> • hålla med och säga emot i ett samtal • förstå de viktigaste kommandona när jag använder en dator • skriva enkla personliga meddelanden • fylla i personliga uppgifter i ett formulär* 	<ul style="list-style-type: none"> • Också/inte heller • Konjunktioner • Substantiv: användning av obestämd och bestämd form • Uttal: ordbetoning – fortsättning
12 sidan 122	<ul style="list-style-type: none"> • Svensk mat • Äta på restaurang 	<ul style="list-style-type: none"> • läsa enkel beskrivande faktatext • beställa något att äta och dricka • förklara vad jag tycker om och inte tycker om 	<ul style="list-style-type: none"> • Få, många, lite, mycket • Tror/tycker • Bisats • Nationalitetsadjektiv • Sitter och, ligger och, står och • Uttal: sats- och frasbetoning
13 sidan 132	<ul style="list-style-type: none"> • Arbetsliv • Yrken • Arbetsuppgifter • Söka jobb 	<ul style="list-style-type: none"> • berätta om min nuvarande eller senaste anställning • förstå när andra berättar om en arbetsdag • skiva ett kort brev med hjälp av lexikon 	<ul style="list-style-type: none"> • Adverb för position, destination och från position • Verb: preteritum som berättande tempus • NU-adverb och DÅ-adverb • Presens perfekt – fortsättning • Tidspreposition <i>i</i> • Verb: infinitiv med <i>att</i> och utan <i>att</i> • Uttal: fokusbetoning
14 sidan 142	<ul style="list-style-type: none"> • På landet • Bjudning • Vett och etikett 	<ul style="list-style-type: none"> • skriva en mycket enkel personlig inbjudan • framföra tack och ursäcker • be om saker och själv ge personer saker som de ber mig om • lite om svensk livsstil och traditioner • läsa diagram och prata om informationen i dem 	<ul style="list-style-type: none"> • Indirekt tal • Relativa bisatser • Subjunktioner • Utrop • Uttal: reduktioner – fortsättning
15 sidan 156	<ul style="list-style-type: none"> • Typiskt för Sverige • Svenskt klimat 	<ul style="list-style-type: none"> • läsa enkel beskrivande faktatext • på ett enkelt sätt beskriva aktiviteter 	<ul style="list-style-type: none"> • Reflexiva possessiva pronomen • Självständiga pronomen • Uttal: lång konsonant – stavning

* Finns i övningsboken.

Kapitel	Tema	Jag kan	Språkfokus
16 sidan 166	<ul style="list-style-type: none"> • Utbildning • Arbetsliv 	<ul style="list-style-type: none"> • lite om det svenska utbildningssystemet • säga vad jag tycker i ett samtal • läsa korta, enkla intervjuer i en tidning • berätta om mina planer för framtiden • beskriva min utbildning 	<ul style="list-style-type: none"> • Subjunktioner – fortsättning • Relativa bisatser med satsadverb • Verb: presens futurum • Tid • Uttal: partikelverb – fortsättning
17 sidan 176	<ul style="list-style-type: none"> • Boende 	<ul style="list-style-type: none"> • förklara var och hur jag bor • delta i en enkel diskussion • läsa bostadsannonser • beskriva saker och jämföra dem med varandra 	<ul style="list-style-type: none"> • Adverb: komparation • Jämförelser • Rumsprepositioner • Sitta, ligga, stå om saker • Står om text, ligger om geografi • Presentering • Ser + adjektiv + ut • Uttal: ordbetoning – fortsättning
18 sidan 188	<ul style="list-style-type: none"> • Vardagssituationer på arbetet • Småprat • Telefonsamtal • Teknik på arbetet 	<ul style="list-style-type: none"> • delta i ett mycket kort socialt samtal (småprat) • läsa diagram föra resomang om dem • delta i ett telefonsamtal med direkt utbyte av information • föra enkla anteckningar • förstå enkla instruktioner på apparater • skriva ett enkelt mejl till en kollega 	<ul style="list-style-type: none"> • Adjektiv: bestämd form • Uttal: reduktioner – fortsättning
19 sidan 198	<ul style="list-style-type: none"> • Sjuk och frisk • Kroppsdelar 	<ul style="list-style-type: none"> • berätta hur jag mår och förstå när någon ger mig råd 	<ul style="list-style-type: none"> • Kortsvar • Tidsprepositioner för frekvens • Uttryck för frekvens • Adverb • Uttal: reduktioner – fortsättning
20 sidan 206	<ul style="list-style-type: none"> • Massmedier • Nyheter 	<ul style="list-style-type: none"> • uppfatta huvudinnehållet i nyheter som rapporterar händelser • beskriva en händelse med enkla meningar. 	<ul style="list-style-type: none"> • Uttal: sats- och ordbetoning – fortsättning
!	UTTAL sidan 214		
	MINIGRAMMATIK sidan 223		
	Bildkällor sidan 240		



1 Du kan svenska!



A Kombinera foton och ord.

hamburgare	advokat	potatis	mobil	papper
kaffe	bok	kanelbulle	penna	vatten

- 1 kanelbulle _____
- 2 _____
- 3 _____
- 4 _____
- 5 _____

- 6 _____
- 7 _____
- 8 _____
- 9 _____
- 10 _____



B Lång vokal eller konsonant?

Exempel:

mobil → [mobiiil]

kaffe → [kaffe]

2 På kurs

- 1
- Hej! Jag heter Patricia.
 - Hej! Daniel heter jag.
 - Varifrån kommer du, Daniel?
 - Från Australien. Och du? Kommer du från Spanien?
 - Nej, jag kommer från Argentina.
 - Jaha. Vad talar du för språk?
 - Engelska och lite svenska. Och spanska såklart.
 - Jaha, vad bra!



- 2
- Hej! Gabi heter jag. Vad heter du?
 - Giovanni. Varifrån kommer du?
 - Jag är från Tyskland. Och du?
 - Jag kommer från Italien, från Trieste.
 - Trieste, var ligger det?
 - I norra Italien.
 - Jaha. Jag pratar pyttelite italienska.
 - Vad kul!

ÖB 1:1

- A Lyssna på dialogerna i *På kurs*. Vilka ord har betoning? Ringa in.
Exempel:

- Hej! Jag heter Patricia.
- Hej! Daniel heter jag.

- B Lyssna igen. Lång vokal eller konsonant? Markera.
Exempel:

- Hej! Jag heter Patricia.
- Hej! Daniel heter jag.

- C Lyssna igen. Vad uttalar vi inte? Markera.
Exempel:

- Hej! Jag heter Patricia.
- Hej! Daniel heter jag.



D Titta på rutan här nedanför. Kan ni se ett system för verbets position?




1	2	3
Varifrån	kommer	du?
Vad	talas	du för språk?
Jag	heter	Patricia.
Daniel	heter	jag.
OBS! Ja/nej-fråga:		
1	2	3
	Kommer	du från Spanien?

Verbs position

E Läs dialogerna i *På kurs* igen. Sätt ett kryss vid alla verb.

ÖB 1:2

F Fråga varandra.



Fråga

Vad heter du?
 Varifrån kommer du?
 Vad talar du för språk?

Svara

Jag heter ... Och du?
 Jag kommer från ... Du då?
 Jag talar ...

Frågeord

Vad? Varifrån? Var?



G Mingla och fråga alla i gruppen. Skriv.
 Exempel:

NAMN	LAND	SPRÅK
María	Colombia	spanska, franska
Peter	Irland	engelska

H Presentera varandra.

♀ Hon heter María.

Hon kommer från Colombia.

♂ Han heter Peter.

Han kommer från England.

Subjektspronomen

jag du han hon den det vi ni de

I Säg alla namn i klassen "på svenska".

Exempel:

María → [Mariija]

Peter → [Peeeter]

J Fråga varandra om alla i klassen.

Exempel:

– Varifrån kommer María?

– Vad talar Peter för språk?

– **Hon** kommer från Colombia.

– **Han** talar engelska.

K Varifrån kommer de? Vad talar de för språk?

2))

1 Luisa kommer från _____.

Hon talar _____ och _____.

2 Peter kommer från _____.

Han talar _____, _____ och _____.

3 Nicole kommer från _____.

Hon talar _____, _____, _____

och _____.

4 Jack kommer från _____.

Han talar _____, _____ och _____.

ÖB 1:3-4

3 Arbetar du här?



A Kombinera bilder och ord.

ingenjör
läkare
advokat

tandläkare
sjuksköterska
busschaufför

frisör
webbdesigner
fotograf

lärare
servitör
~~kok~~

1



KOCK

7



2



8




3



9



4



10




5



11



6



12



- 1 – Arbetar du här i Sverige, Kyoko?
– Nej, jag arbetar inte här.
– Nähä. Vad gör du då?
– Jag pluggar.
– Jaha. Vad studerar du?
– Design. Och du, Renate, arbetar du?
– Nej, jag arbetar inte. Jag är pensionär.

- 2 – Axel, jobbar du?
– Ja, jag jobbar med barn. På förskola. Och du?
– Jag jobbar inte nu. Jag söker jobb på restaurang.
– Jaha. Lycka till!

3



Nej, jag arbetar **inte** här.
 Jag jobbar **inte** nu.
 Jag ~~inte arbetar~~ här.

Negation



B Säg meningar med *inte*.

Exempel:

Renate ~~arbetar~~ → pensionär. – Renate arbetar inte. Hon är pensionär.

1 Olga ~~Ryssland~~ → Ukraina

3 Sofia ~~filosofi~~ → psykologi.

2 Henrique ~~spanska~~ → portugisiska.

4 Katerina ~~tandläkare~~ → läkare.

ÖB 1:5



C Skriv 3–5 exempel med *inte*.

D Fråga varandra.

Exempel:

– Jobbar du?

– Ja, jag är ingenjör och arbetar på Vägverket. Du då?

– Jag...

ÖB 1:6



Fråga

Arbetar/jobbar du?

Vad arbetar/jobbar du med?

Vad har du för yrke?

Studerar/pluggar du?

Vad studerar du?

Svara

Ja, jag jobbar på ... (ett IT-företag/(en) bank/(en) förskola ...)
 Jag jobbar inte. Jag söker jobb./Jag studerar./Jag är pensionär.

Jag jobbar med ... (IT/ekonomi/barn ...)

Jag är ... (programmerare/ekonom/förskolelärare ...)

Ja, jag studerar/pluggar.
 Nej, jag studerar/pluggar inte.

Jag studerar/pluggar/läser ... (programmering/ekonomi ...)
 Jag studerar/pluggar/läser till ... (programmerare/ekonom ...)

E Vilka yrken hör du? Kryssa för rätt alternativ.

4

- 1 advokat
 polis
 servitör
 ingenjör

- 2 webbdesigner
 förskolelärare
 advokat
 servitör

- 3 sjuksköterska
 frisör
 lärare
 fotograf

- 4 kemist
 advokat
 ekonom
 biolog

4 Gift, sambo eller singel?

- 1 – Eva, är du gift?
– Ja. Min man Andreas är schweizare. Du då Renate, är du gift?
– Nej, men jag har två barn. En son, Klaus, och en dotter, Mirja.

- 2 – Brian, är du gift?
– Nej, men jag är sambo. Med Sara.
– Jaha. Är hon svensk?
– Ja, hon är från Norrköping. Du då, är du också sambo?
– Jag har en flickvän, men vi bor inte ihop.
– Nähä.

- 3 – Agnes, är du gift?
– Nej, men jag har en flickvän, Kicki. Hon bor i USA nu. Du då, är du gift?
– Nej, jag är singel. Det är toppen!
– Jaha, vad bra!

5

Jaha/nähä

– Jag har en flickvän.

– Jaha.

– Vi bor inte ihop.

– Nähä

2012 gifte sig 50 616 par i Sverige. 23 422 par skilde sig samma år. En man kan vara gift med en man och en kvinna kan vara gift med en kvinna sedan 2009 i Sverige.

Källa: SCB (2013)



A Prata med varandra.

– Är du gift?

– Nej, men jag har en pojkvän.

– Jaha. Vad heter han?

– ...



Jag är gift
singel
sambo
skild
separerad

Jag har en flickvän/tjej
en pojkvän/kille
en sambo
en man
en fru

Jag har barn
en son/pojke (plural: söner/pojkar)
en dotter/flicka (plural: döttrar/flickor)
bonusbarn



B Tre personer talar om familjen. Vilka ord hör du? Kryssa för rätt alternativ.

6))

- 1 gift
 singel
 pojkvän
 flickvän
 man

- 2 flickvän
 sambo
 man
 son
 dotter

- 3 gift
 singel
 son
 dotter



C Skriv en text om personerna på fotot.





Är du gift?
Jag har en pojkvän.

Verb: presens – NU eller generellt

D Läs texten och stryk under alla verb.

Steven kommer från England, men han bor i Göteborg. Han talar engelska, svenska och lite tyska. Steven har en svensk sambo. Hon heter Anna och studerar ekonomi på universitetet. Hon jobbar extra på en restaurang. Steven är tandläkare och arbetar nära universitetet.



ÖB 1:



E Sortera och säg meningarna.

1 franska du talar ?

4 matematik Lisa studerar .

7 jobbar med du vad ?

2 inte Georgios gift är .

5 språk vad du talar för ?

8 ingenjör studerar Kim till .

3 kommer Juan varifrån ?

6 två barn Renate har .

9 jobb Johan söker .

Titta vad lätt:
jag är, du är, han/hon är,
den/det är, vi är, ni är, de är.
Verbet har samma form i svenskan!

5 Alfabetet

Alfabetet

A [a]	K [kå]	U [u ^w]
B [be]	L [el]	V [ve]
C [se]	M [em]	W [dubbelve]
D [de]	N [en]	X [eks]
E [e]	O [o ^w]	Y [y]
F [ef]	P [pe]	Z [säta]
G [ge]	Q [ku]	Å [å]
H [hå]	R [er]	Ä [ä]
I [i]	S [es]	Ö [ö]
J [ji]	T [te]	

A Fråga varandra och skriv.

Exempel:

– Vad heter du i efternamn?

– Rojas.

– Hur stavar du det?

– R - O - J - A - S

B Stava andra namn för varandra.

ÖB 1:8-12

Skriv!

Skriv om dig själv. Använd texten om Eva som inspiration.

Jag heter Eva. Jag kommer från Umeå men jag bor och jobbar i Stockholm nu. Jag är ingenjör. Jag pratar engelska och tyska. Och svenska såklart. Min man, Andreas, är från Schweiz. Han är läkare och forskar på Karolinska institutet. Andreas talar tyska, italienska, engelska och lite svenska. Jag förstår pyttelite italienska. Andreas och jag pratar tyska med varandra.