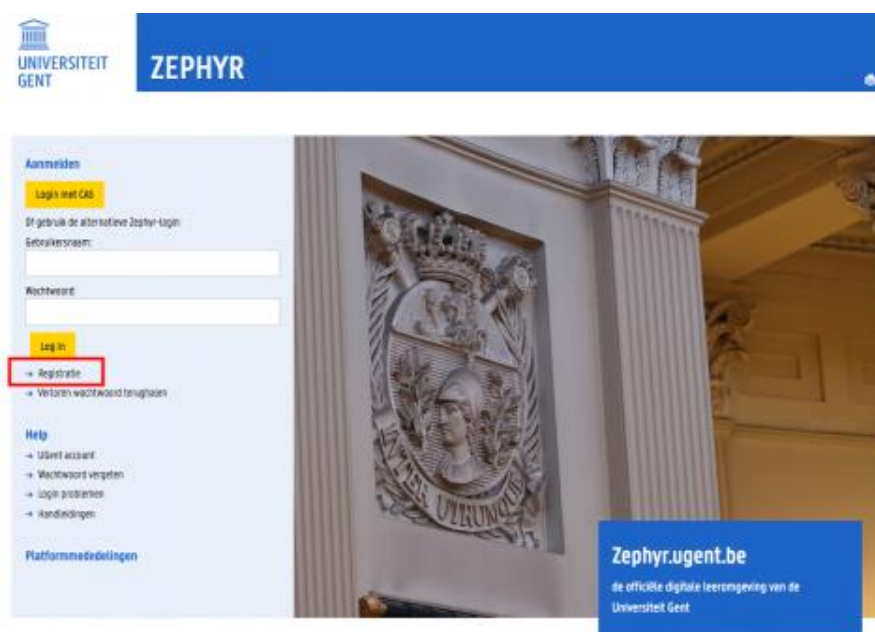


Om je in te definitief in te schrijven voor de webklas Oosterse talen en culturen, dien je eerst te [registreren](#) via [Zephyr.ugent.be](http://zephyr.ugent.be) en daarna kan je [inschrijven](#).

REGISTREREN OP ZEPHYR

1. Ga naar <http://zephyr.ugent.be/>.
2. Klik op de link "Registratie" aan de linkerkant van de welkompagina.



3. Vul het registratieformulier in en klik op : "Ok".

The screenshot shows the registration page for Zephyr at Universiteit Gent. At the top left is the university logo. A blue header contains the word 'ZEPHYR'. Below the header, a progress bar indicates four steps: 1. Vul registratieformulier in (highlighted), 2. Controleer uw ontvangen mails en klik op de link, 3. Activeer uw account, and 4. Controleer uw email voor het wachtwoord van uw account. The registration form includes fields for: * Familiennaam, * Voornaam, * E-mail, * Gebruikersnaam (login), and Taal (set to Nederlands). A blue 'Ok' button is at the bottom, with a note '* moet ingevuld worden' below it.

4. Controleer uw ontvangen e-mails en klik op de activatielink.



5. Activeer uw account in Zephyr door op de knop "Klik hier om te activeren" te klikken (de activatiecode is automatisch ingevuld).

English version

1. Vul registratieformulier in

2. Controleer uw ontvangen mails en klik op de link

3. **Activeer uw account**

4. Controleer uw email voor het wachtwoord van uw account

Registratie: Activeer uw account

* Activatiecode

[Klik hier om te activeren](#)

* moet ingevuld worden

Resultaat: Zephyr zal een nieuw wachtwoord aanmaken en versturen naar uw e-mailadres.

6. Controleer uw ontvangen e-mail om het wachtwoord te achterhalen.

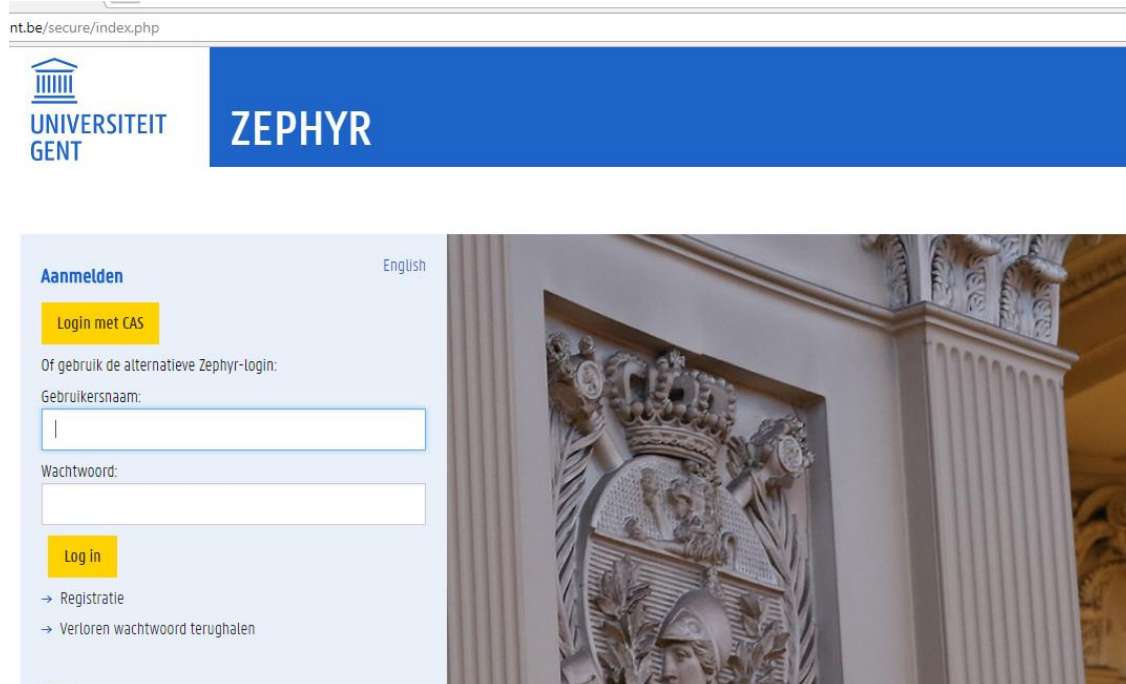


Met deze gegevens kan je nu inloggen op de startpagina zephyr.ugent.be en **inschrijven** voor de webklas Oosterse talen en culturen .

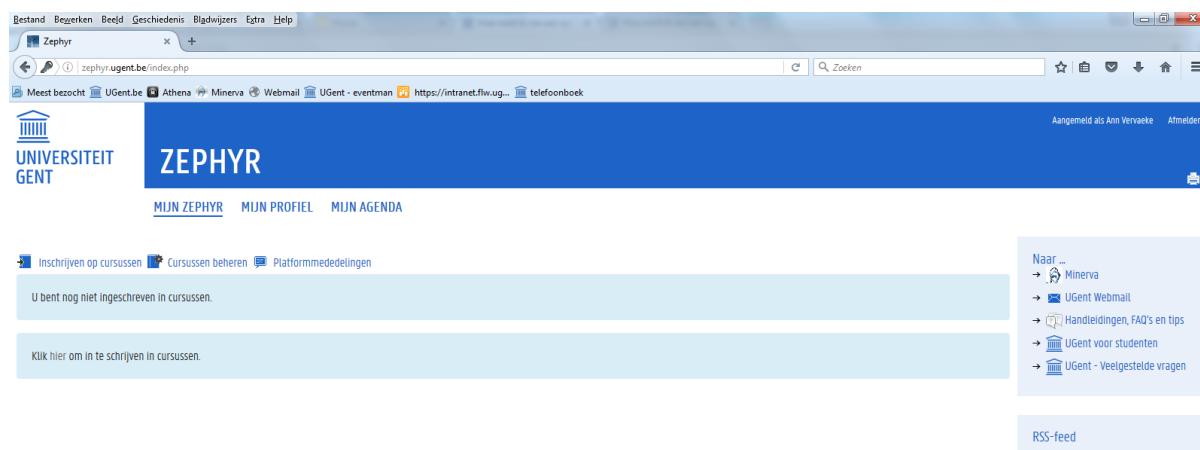
INSCHRIJVEN IN JE WEBKLAS

1. Ga naar <http://zephyr.ugent.be/>.
2. Geef uw gebruikersnaam en wachtwoord in

Opgelet: deze gegevens vindt u in de e-mail die u ontvangen hebt na activatie van uw account in Zephyr.



3. Druk op de knop "Log in". Resultaat: U komt op de startpagina in de Zephyr applicatie. Klik op 'hier' om in te schrijven in de cursus "Webklas Oosterse talen en culturen"



4. Tik in het zoekveld de naam van de webklas: “Webklas Oosterse talen en culturen” en klik op “Cursussen zoeken”

Bestand Bewerken Beeld Geschiedenis Bladwijzers Extra Help

Zephyr

zephyr.ugent.be/index.php?action=subscribe

Meest bezocht UGent.be Athena Minerva Webmail UGent - eventman https://intranet.flw.ug... telefoonboek

UNIVERSITEIT GENT

ZEPHYR

[MIJN ZEPHYR](#) [MIJN PROFIEL](#) [MIJN AGENDA](#)

← Terug naar mijn cursussen Inschrijven op cursussen Cursussen beheren Platformmededelingen

Cursussen zoeken

Gebruik de zoekfunctionaliteit aan de linkerkant of blader door de verschillende cursuscategorieën

- Andere (niet gekoppeld aan een categorie)
- Centrale Administratie Universiteit Gent
- Conferences
- ECCF: E-business department
- Expertisecentrum
- Faculteiten Universiteit Gent
- Ghent University Global Campus (Incheon, South-Korea)
- IPVW-ICES: Instituut voor Permanente Vorming in de Wetenschappen (FWE)
- IVPV: Instituut voor Permanente Vorming (FEA en FBW)
- Research and collaborations
- Testcursussen
- Universitair Centrum voor Begeleiding en Opleiding
- Universitair Centrum voor Talenonderwijs
- Universitair Ziekenhuis Gent
- Vlerick

5. De webklas verschijnt rechts, klik op “Inschrijven op de wachtlijst”.

Bestand Bewerken Beeld Geschiedenis Bladwijzers Extra Help

Zephyr

zephyr.ugent.be/index.php?action=subscribe

Meest bezocht UGent.be Athena Minerva Webmail UGent - eventman https://intranet.flw.ug... telefoonboek

UNIVERSITEIT GENT

ZEPHYR

[MIJN ZEPHYR](#) [MIJN PROFIEL](#) [MIJN AGENDA](#)

← Terug naar mijn cursussen Inschrijven op cursussen Cursussen beheren Platformmededelingen

Cursussen zoeken

Webklas Oosterse Talen en Culturen
WEBKLASOOSTERSETALEN - Mathieu Torck

Inschrijven op de wachtlijst

- Andere (niet gekoppeld aan een categorie)
- Centrale Administratie Universiteit Gent
- Conferences
- ECCF: E-business department
- Expertisecentrum
- Faculteiten Universiteit Gent
- Ghent University Global Campus (Incheon, South-Korea)
- IPVW-ICES: Instituut voor Permanente Vorming in de Wetenschappen (FWE)
- IVPV: Instituut voor Permanente Vorming (FEA en FBW)
- Research and collaborations
- Testcursussen
- Universitair Centrum voor Begeleiding en Opleiding
- Universitair Centrum voor Talenonderwijs
- Universitair Ziekenhuis Gent
- Vlerick

Je bent nu opgenomen in de wachtlijst van de cursus. Van zodra de webklaslesgever je toegang geeft tot de cursus, zal je de webklas onmiddellijk zien staan op de homepage nadat je inlogt op zephyr.ugent.be. Let op: je krijgt hier geen melding van, je moet dus zelf geregeld gaan kijken op Zephyr of je al toegang hebt tot de webklas. Dat zal ten laatste op 3 februari 2020 zijn, de dag waarop de webklas start! De webklas duurt in totaal vier weken, het is de bedoeling dat je per week het leerpad in je eigen tempo doorloopt.

Veel succes!