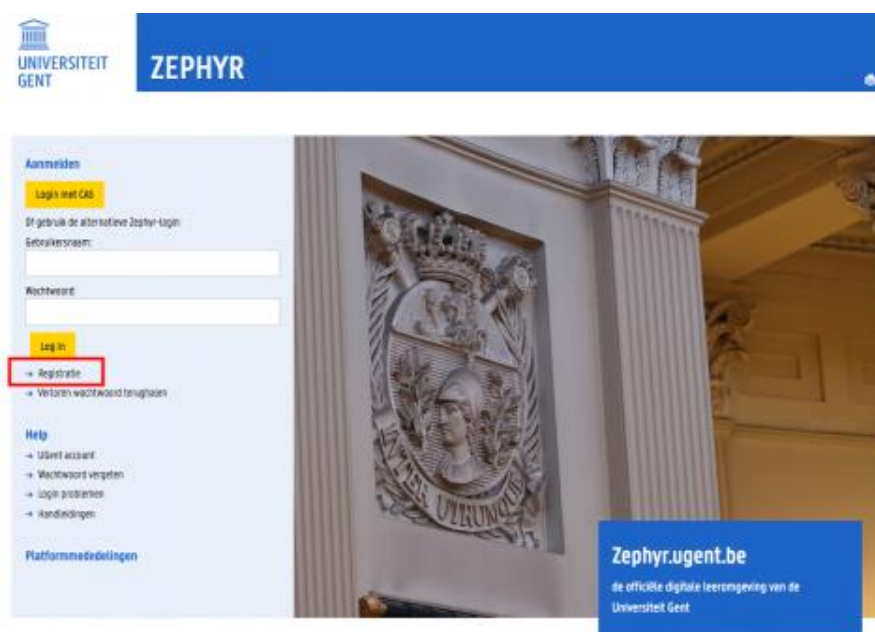


Om je in te definitief in te schrijven voor de webklas Taal- en Letterkunde, dien je eerst te **registreren** via [Zephyr.ugent.be](http://zephyr.ugent.be) en daarna kan je **inschrijven**.

I. REGISTREREN OP ZEPHYR

1. Ga naar <http://zephyr.ugent.be/>.
2. Klik op de link "Registratie" aan de linkerkant van de welkompagina.

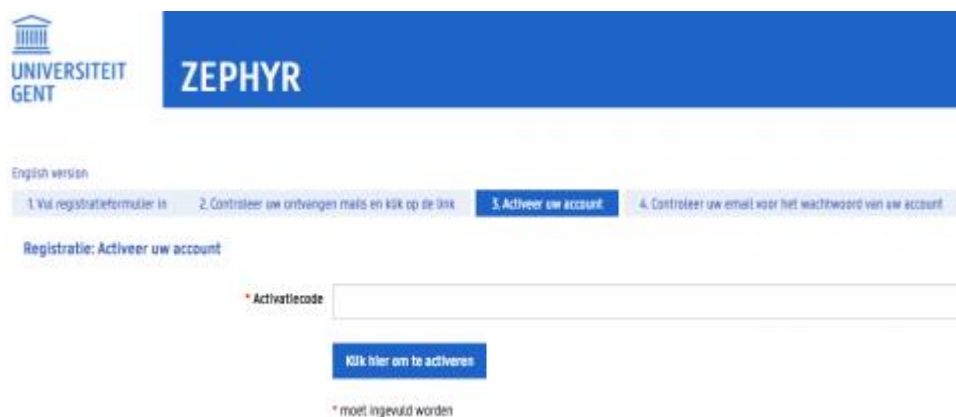


3. Vul het registratieformulier in en klik op : "Ok".

4. Controleer uw ontvangen e-mails en klik op de activatielink.



5. Activeer uw account in Zephyr door op de knop "Klik hier om te activeren" te klikken (de activatiecode is automatisch ingevuld).



Resultaat: Zephyr zal een nieuw wachtwoord aanmaken en versturen naar uw e-mailadres.

6. Controleer uw ontvangen e-mail om het wachtwoord te achterhalen.

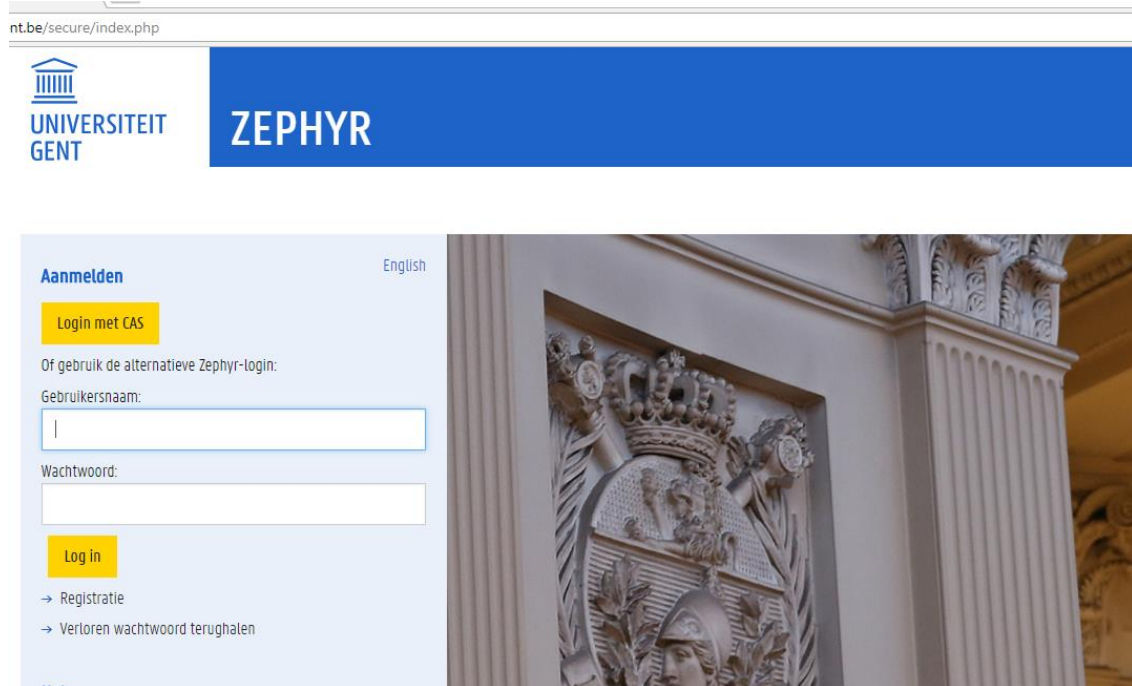


Met deze gegevens kan je nu inloggen op de startpagina zephyr.ugent.be en [inschrijven](#) voor de webklas Taal- en Letterkunde.

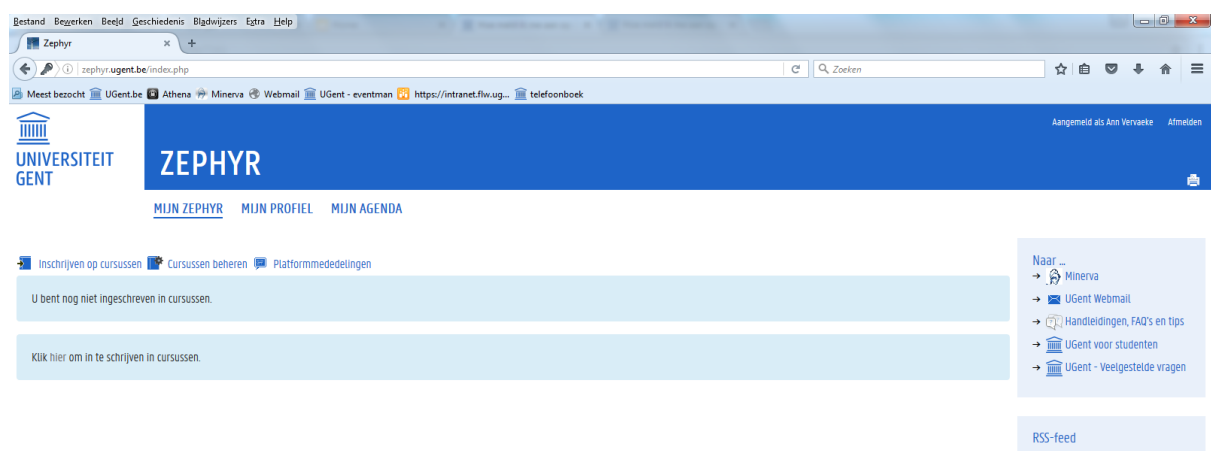
II. INSCHRIJVEN IN JE WEBKLAS

1. Ga naar <http://zephyr.ugent.be/>.
2. Geef uw gebruikersnaam en wachtwoord in

Opgelet: deze gegevens vindt u in de e-mail die u ontvangen hebt na activatie van uw account in Zephyr.



3. Druk op de knop "Log in". Resultaat: U komt op de startpagina in de Zephyr applicatie. Klik op 'hier' om in te schrijven in de cursus "Webklas Taal- en Letterkunde"



4. Tik in het zoekveld de naam van de webklas: “Webklas Taal- en Letterkunde” en klik op “Cursussen zoeken”

Bestand Bewerken Beeld Geschiedenis Bladwijzers Extra Help

Zephyr

zephyr.ugent.be/index.php?action=subscribe

Meest bezocht UGent.be Athena Minerva Webmail UGent - eventman https://intranet.flw.ug... telefoonboek

UNIVERSITEIT GENT

ZEPHYR

[MIJN ZEPHYR](#) [MIJN PROFIEL](#) [MIJN AGENDA](#)

← Terug naar mijn cursussen Inschrijven op cursussen Cursussen beheren Platformmededelingen

Cursussen zoeken

Gebruik de zoekfunctionaliteit aan de linkerkant of blader door de verschillende cursuscategorieën

- Andere (niet gekoppeld aan een categorie)
- Centrale Administratie Universiteit Gent
- Conferences
- ECCF: E-business department
- Expertisecentrum
- Faculteiten Universiteit Gent
- Ghent University Global Campus (Incheon, South-Korea)
- IPVW-ICES: Instituut voor Permanente Vorming in de Wetenschappen (FWE)
- IVPV: Instituut voor Permanente Vorming (FEA en FBW)
- Research and collaborations
- Testcursussen
- Universitair Centrum voor Begeleiding en Opleiding
- Universitair Centrum voor Talenonderwijs
- Universitair Ziekenhuis Gent
- Vlerick

5. De webklas verschijnt rechts, klik op “Inschrijven”.

Bestand Bewerken Beeld Geschiedenis Bladwijzers Extra Help

Zephyr

zephyr.ugent.be/index.php?action=subscribe

Meest bezocht UGent.be Athena Minerva Webmail UGent - eventman https://intranet.flw.ug... telefoonboek

UNIVERSITEIT GENT

ZEPHYR

[MIJN ZEPHYR](#) [MIJN PROFIEL](#) [MIJN AGENDA](#)

← Terug naar mijn cursussen Inschrijven op cursussen Cursussen beheren Platformmededelingen

Cursussen zoeken

Webklas Taal- en Letterkunde
WEBKLASTAAL-ENLETTER - Chris Bulcaen

Inschrijven

- Andere (niet gekoppeld aan een categorie)
- Centrale Administratie Universiteit Gent
- Conferences
- ECCF: E-business department
- Expertisecentrum
- Faculteiten Universiteit Gent
- Ghent University Global Campus (Incheon, South-Korea)
- IPVW-ICES: Instituut voor Permanente Vorming in de Wetenschappen (FWE)
- IVPV: Instituut voor Permanente Vorming (FEA en FBW)
- Research and collaborations
- Testcursussen
- Universitair Centrum voor Begeleiding en Opleiding
- Universitair Centrum voor Talenonderwijs
- Universitair Ziekenhuis Gent
- Vlerick

III. SELECTEREN VAN MODULES

De laatste stap die je nu moet zetten, is je inschrijven voor de modules (talen) die je hebt gekozen. Dit doe je via 'Groepen':

The screenshot shows the Zephyr interface for the course 'WEBKLASTAAL-ENLETTER'. The page includes a navigation bar with 'MIJN ZEPHYR', 'MIJN PROFIEL', and 'MIJN AGENDA'. Below the navigation, there is a section titled 'WEBKLASTAAL-ENLETTER - Webklas Taal- en Letterkunde' with a welcome message and instructions. A table lists the course content by week, and a grid of utility links is displayed at the bottom. A blue arrow points to the 'Groepen' link in the utility links grid.

Home	Week 1	Week 2	Week 3	Week 4
	ALW Duits Latijn	Engels Nederlands	ALW Nederlands Frans Grieks	Duits Engels Frans Grieks Latijn

Utility links:

- Agenda
- Aankondigingen
- Documenten
- Links
- Forums
- Dropbox
- Curios
- Gebruikers
- Groepen

Elke module heeft twee groepen, volgens de weken waarin de module wordt aangeboden. Kies telkens de week waarin je de module wil volgen. Zo ben je ingeschreven op de groepslijst voor deze specifieke module/week.

The screenshot shows a web browser window with the URL `zephyr.ugent.be/main/group/group.php?cidReq=WEBKLAST/`. The page title is "Webklas Taal- en Letterkunde". Below the title, there is a blue bar with the text "Mijn groepen". A message states "U bent nog in geen enkele groep ingeschreven". There are two links: "Alles weergeven" and "Alles verbergen". The page is divided into three sections, each with a table of group registration details.

Algemene Literatuurwetenschap (2 Groepen)

Groepen	Inschrijven	Ingeschreven	Maximum
ALW week 1	inschrijven	12	15
ALW week 3	inschrijven	2	15

Duits (2 Groepen)

Groepen	Inschrijven	Ingeschreven	Maximum
Duits week 1	inschrijven	2	15
Duits week 4	inschrijven	2	15

Engels (2 Groepen)

Groepen	Inschrijven	Ingeschreven	Maximum
---------	-------------	--------------	---------

Veel succes!