

Handleiding “Introductietest Frans”

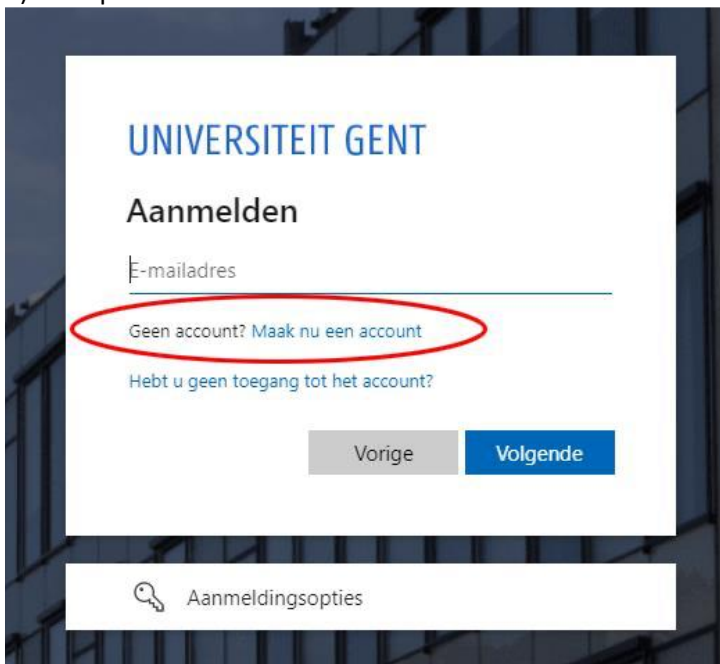
Om toegang te krijgen tot de test op onze elektronische leeromgeving Ufora, moet je een account aanmaken.

1) Navigeer naar ufora.ugent.be.

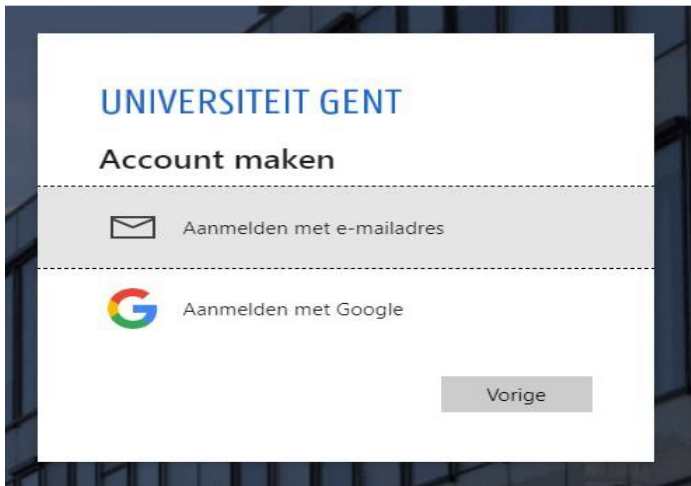
2) Klik op ‘Ufora Login’.



3) Klik op ‘Maak nu een account’.



4) Klik op 'Aanmelden met e-mailadres' (niet @ugent.be) of Klik op 'Aanmelden met Google'.



5) Klik op 'Accepteren' om toestemming om te geven om je gegevens met UGent te delen.



6) Wacht, indien nodig, even totdat je account aangemaakt is. Klik op "terug" indien een errormelding verschijnt.

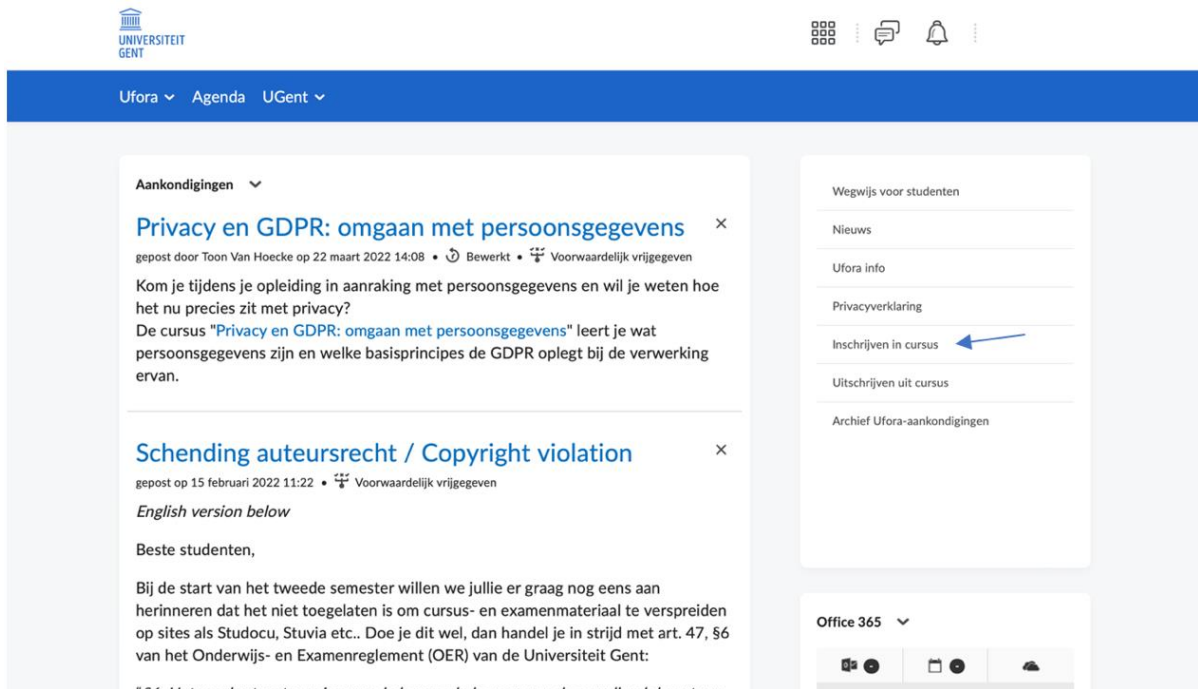


7) Vul je voor- en achternaam in.

Eenmaal je bent ingelogd:

Je kan nu **inschrijven in de cursussite** waar de test zich in bevindt.

1) Klik in het menu rechts op "Inschrijven in cursus".



The screenshot shows the UGent Ufora interface. At the top left is the UGent logo. The main header is blue with 'Ufora', 'Agenda', and 'UGent' dropdowns. The main content area has two announcements. The first is titled 'Privacy en GDPR: omgaan met persoonsgegevens' and the second is 'Schending auteursrecht / Copyright violation'. On the right, there is a sidebar menu with options: 'Wegwijs voor studenten', 'Nieuws', 'Ufora info', 'Privacyverklaring', 'Inschrijven in cursus' (highlighted with a blue arrow), 'Uitschrijven uit cursus', and 'Archief Ufora-aankondigingen'. At the bottom right, there is an 'Office 365' section with icons for Teams, OneDrive, and Outlook.

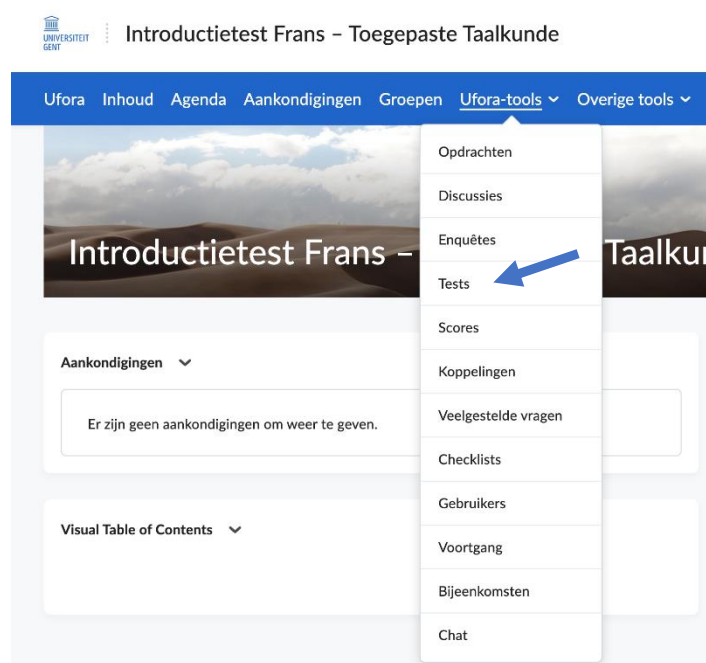
2) Zoek de naam van de cursussite: "Introductietest Frans – Toegepaste Taalkunde". Klik op de cursussite en vervolgens op "inschrijven".

3) Klik op "open cursus".

Eénmaal op de cursussite, kan je doorklikken naar de introductietest:

1) Klik op "Ufora-tools"

2) Klik op "tests"



The screenshot shows the Ufora interface for the course 'Introductietest Frans – Toegepaste Taalkunde'. The header is blue with 'Ufora', 'Inhoud', 'Agenda', 'Aankondigingen', 'Groepen', 'Ufora-tools' (highlighted with a blue arrow), and 'Overige tools' dropdowns. The main content area has a banner image with the course title. Below the banner, there is an 'Aankondigingen' section with a message 'Er zijn geen aankondigingen om weer te geven.' and a 'Visual Table of Contents' section. A dropdown menu is open under 'Ufora-tools', listing options: 'Opdrachten', 'Discussies', 'Enquêtes', 'Tests' (highlighted with a blue arrow), 'Scores', 'Koppelingen', 'Veelgestelde vragen', 'Checklists', 'Gebruikers', 'Voortgang', 'Bijeenkomsten', and 'Chat'.

Hier vind je twee verschillende demo's. De eerste vertrekt van een tekst, waaraan vervolgens inhoudelijke vragen en taalkundige oefeningen gekoppeld zijn. Het tweede deel heeft een videofragment als basis voor de oefeningen.

Partie 1: Texte: « *Le français devient une langue de contre-pouvoir* » (geschatte duur: 60 min)

Partie 2: Vidéo: « *Maillot orange* » (geschatte duur: 30-45 min)

Veel plezier en veel succes!