

MELDING INCIDENT

Brand – Medisch noodgeval – Agressie – Stroompanne – Chemische spill – Diefstal – Wateroverlast – ...

- Druk een rode handmelder in. 
- Contacteer het PermanentieCentrum: **09 264 88 88** 
- Geef volgende inlichtingen: Wie – Wat – Waar – Slachtoffers – Gevaarlijke stoffen - ...
- Volg de instructies van het PermanentieCentrum.


WAARSCHUWINGSSIGNAAL



Hoorbaar in de buurt van een incident.

Rode handmelder ingedrukt of rookdetector geactiveerd







- Zoek de oorzaak van het signaal.
- Contacteer het PermanentieCentrum: **09 264 88 88** 
- Meld wat je ziet, ruikt, hoort... of vraag naar de oorzaak van het signaal.
- Volg de instructies van het PermanentieCentrum.
- Activeer het evacuatiealarm indien nodig (gele drukknop aan hoofdingang).

EVACUATIEALARM



Hoorbaar in het hele gebouw.
Gele handmelder ingedrukt



- Verlaat het gebouw via de dichtstbijzijnde (nood)uitgang:

- Volg de instructies van de Eerste Interventieploeg. 
- Gebruik geen lift. 
- Evacueer nooit door rook.
- Sluit ramen en deuren, schakel elektrische toestellen uit en sluit gas- en waterkranen.
- Ga naar de verzamelplaats (zie evacuatieplan): 
- Geef relevante informatie door aan de Eerste Interventieploeg of hulpverleners. 