


# IK COMBINEER BACHELOR OF SCHAKEL/VOORBEREIDINGSPROGRAMMA MET DE MASTER



# AANDACHTPUNTEN VOORAF

## — Leerkrediet: [Kijk de stand van jouw leerkrediet na](#)

- Je zet leerkrediet in voor de bachelor en de master, maar niet voor het schakel- of voorbereidingsprogramma.
- Bachelor of getuigschrift behaald? Je mag inschrijven voor de aansluitende master, ongeacht de stand van jouw leerkrediet.
- Meer info: [Kenniscлип 5](#) 



The screenshot shows a web browser window with the URL [studentenportaal.vlaanderen.be/studentenportaal/start.do](http://studentenportaal.vlaanderen.be/studentenportaal/start.do) highlighted in a red box. The page title is "Studentenportaal" with the subtitle "Informatie over leerkrediet en studietraject voor studenten hoger onderwijs". The breadcrumb trail is "U bent hier: [Onderwijs en Vorming](#) > [Hoger onderwijs](#) > [Studeren](#) > [Studentenportaal](#) > Startpagina Studentenportaal". The main content area is titled "Aanmelden op het portaal voor studenten" and includes instructions on how to register. A sidebar on the left contains navigation links: "Studentenportaal", "Startpagina >", "Veelgestelde vragen >", "Contact >", and "Gebruiker". The "Gebruiker" section contains a "Meld aan" button and text about logging in with an electronic ID card or federal token. The main content area lists the following information:

Het Studentenportaal toont gegevens uit de Databank Hoger Onderwijs 2.0.

Je vindt de volgende gegevens over je *leerkrediet*:

Onder **Mijn Leerkrediet**

- Je huidige leerkredietssaldo.
- Alle beschikbare gegevens **sinds 2008** zijn hierin verwerkt.
- Gegevens die je instelling **vandaag** registreert, zijn vanaf **morgen** verwerkt in je leerkredietssaldo.
- De automatische opbouw waarop je recht hebt voor het volgende academiejaar, is verrekend **vanaf 1 juni**.
- De éénmalige opbouw voor studenten met een HBO5-diploma die opnieuw inschrijven in het hoger onderwijs, wordt pas verrekend na registratie door je instelling.
- Voor onderdelen waarvoor je **op uitwisseling** ging, raadpleeg je het tabblad Leerkrediet onder die Gekozen inschrijving. Daar kan je zien dat je deze onderdelen zowel opgenomen, als verworven hebt. De verworven worden getoond onder de naam van een Uitwisselingsprogramma. Op de pagina Opleidingsonderdelen zie je wel de onderdelen waarvoor je op uitwisseling ging, maar niet het resultaat. Dit heeft te maken met de andere wijze waarop deze onderdelen en hun resultaten zijn geregistreerd.

Uitgebreide informatie over het leerkrediet vind je hier: <http://onderwijs.vlaanderen.be/leerkrediet>

# AANDACHTSPUNTEN VOORAF

## — Studievoortgangsmaatregelen aan de UGent: [Heb je een bindende voorwaarde? Werd je geweigerd?](#)

- Kijk dit na bovenaan op jouw puntenbriefje (Meer info: [Kenniscлип 2](#)  )
- Een bindende voorwaarde betekent dat je in AJ 2020-21 moet slagen voor 50% van de opgenomen studiepunten. Lukt dat niet dan mag je in AJ 2021-22 niet meer inschrijven voor deze opleiding.
- Bij een weigering kan je niet meer inschrijven tenzij de institutionele beroepscommissie jou goedkeuring geeft. Je zal dus in beroep moeten gaan, de procedure staat rechts op jouw puntenbriefje beschreven  
Meer info: [Kenniscлип 6](#) 

# KEN JE OPLEIDING

## — Online studiegids



- Ga na welke vakken je nog moet opnemen in jouw curriculum
- Bekijk de **studiefiche** van elk vak: aandacht voor werk- en evaluatievormen
- Probeer de **workload** van elk vak in te schatten.

## — **Opbouw van de masteropleiding**: Bekijk ook eens het filmpje van jouw master!



- GIT in de master Psychologie
- GIT in de master Pedagogische wetenschappen
- GIT in de master Sociaal werk

# KEN JE OPLEIDING

— [Programmawijzigingen AJ 2020-21](#): ga na of er vakken veranderen in jouw opleiding

—  OPGELET: Studenten 3<sup>de</sup> bachelor Klinische Psychologie:

Het vak '**Praktijk van de klinische psychologie: observatie en reflectie**' mag niet opgenomen worden in het curriculum als je nog 70 studiepunten of meer moet behalen om het bachelordiploma klinische psychologie te verwerven, mogen dit vak niet opnemen in het curriculum.

# GIT SAMENSTELLEN

## – Ba/SP/VP en Master combineren:

- Een student uit de Bachelor mag pas mastervakken opnemen als hij geslaagd is voor de volledige 1<sup>ste</sup> Bachelor.
- Een student uit een SP/VP mag vakken opnemen uit de master, ongeacht het aantal studiepunten dat hij nog moet afleggen in het SP/VP.

→ Hoeveel studiepunten moet je nog opnemen om de Ba/SP/VP af te werken?

→ Is het een goed idee om al vakken van de master op te nemen?

# GIT SAMENSTELLEN

## – Leg de opleiding op volgorde af:

- Geef zoveel mogelijk **voorrang** aan vakken van het **laagste modeltraject**.

- Kijk de **begincompetenties van elk vak** na in de [online studiegids](#)

Deze begincompetenties zijn niet bindend maar gelden als advies bij het samenstellen van een logisch en haalbaar curriculum.

- **Psychologie:** kijk de [volgtijdelijkheid](#) goed na en geef deze vakken voorrang.

Let op: volgtijdelijkheid is bindend!

Meer info: [Kenniscлип 8](#) 

- **Pedagogische wetenschappen en Sociaal werk:** geen volgtijdelijkheid

Cursusomvang	(nominale waarden; effectieve waarden kunnen verschillen per opleiding)				
Studiepunten	4.0	Studietijd	120 u	Contacturen	45.0 u
Aanbodsessies en werkvormen in academiejaar 2020-2021					
A (semester 1)	Nederlands	UGent	online hoorcollege	0.0 u	
			hoorcollege	30.0 u	
			hoorcollege: response college	2.5 u	
			begeleide zelfstudie	12.5 u	

#### Lesgevers in academiejaar 2020-2021

Vanheule, Stijn	PP08	Verantwoordelijk lesgever
Aangeboden in onderstaande opleidingen in 2020-2021		
Bachelor of Science in de psychologie (afstudeerrichting klinische psychologie)	4	A
Bachelor of Arts in de moraalwetenschappen	4	A
Bachelor of Arts in de wijsbegeerte	4	A
Schakelprogramma tot Master of Science in de psychologie (afstudeerrichting klinische psychologie)	4	A
Vorbereidingsprogramma tot Master of Science in de psychologie (afstudeerrichting klinische psychologie)	4	A

#### Onderwijstalen

Nederlands

#### Trefwoorden

Psychoanalyse, psychodynamisch kader, onbewuste, drift, overdracht, genot, structuur.

#### Situering

Dit opleidingsonderdeel maakt deel uit van de vakken die de diverse benaderingsmodellen uit de klinische psychologie belichten (Blok 2) en laat de studenten kennismaken met kernelementen van de psychoanalytische theorie, kliniek en ethiek.

#### Inhoud

- In dit opleidingsonderdeel komen volgende onderwerpen aan bod:
- Subjectieve verdeeldheid in relatie tot psychische representaties, mentalisatie, taal en drift.
  - De relatie tussen affect, drift, genot, ik en subject.
  - Het statuut en de klinische manifestatie van het onbewuste in relatie tot subjectiviteit.
  - De fundamentele verbondenheid tussen subject en Ander in de subjectwording, met bijzondere aandacht voor de rol van gezin, liefde en cultuur.
  - Het statuut van het symptoom, acting-out, passage-à-l'acte en het elementair fenomeen.
  - Neurose, psychose en perversie als klinische structuren.
  - Therapeutische processen, met bijzondere aandacht voor het spreken, de overdracht en de act.

#### Begincompetenties

Cultuur- en maatschappijkritiek

#### Eindcompetenties

- 1 Klinisch en theoretisch inzicht hebben in de volgende psychoanalytische kernbegrippen: de triade Reëel, Symbolisch en Imaginair; drift/genot; ego/ik; subject;

# GIT SAMENSTELLEN

- Houd het **totaal aantal studiepunten** in het oog:
  - Mag je meer dan 60 studiepunten opnemen of niet? (studierendement  $\geq$  of  $<$  66%)
  - Wees realistisch!
- Ga voor een **evenwichtige spreiding over de semesters** heen
  - Een student neemt gemiddeld 60 studiepunten per academiejaar op: 30 in semester 1 en 30 in semester 2.
  - De verdeling van de studiepunten over de semesters hoeft niet perfect in evenwicht te zijn maar probeer hier wel naar te streven (bijv. 28 -32 of 15-18 ...).
  - Keuzevak (master): vrij in te plannen in een semester naar keuze



# GIT SAMENSTELLEN

- Kijk de praktische combineerbaarheid van vakken na: **vermijd overlap** in je lesrooster
  - De lesroosters van AJ 2020-21 zullen beschikbaar zijn **vanaf 15 september 2020**
  - **Algemeen lesrooster**: rechts bovenaan in de [studiegids](#)
  - **Persoonlijk lesrooster**: via [Centauro](#)



Probeer je curriculum zo samen te stellen dat je alle lessen kan bijwonen.

Vallen 2 vakken tegelijk? Lesopnames kunnen ervoor zorgen dat je toch beide vakken kan volgen.

Let op: hou rekening met mogelijke verplichte aanwezigheden!

- Stel een meerjarenplanning op:
  - Hoe beter jouw inzicht in jouw traject, hoe kleiner de kans op onaangename verrassingen!
  - Geef **alle vakken** (Ba/SP/VP + Ma) een plaatsje, besteed **extra aandacht aan masterproef en stage**.
  - Werk eventueel **verschillende voorstellen** uit: ga na wat de voor- en nadelen zijn.


# REALISTISCH TRAJECT

— Hoeveel studiepunten nam je op in AJ 2019-20 en wat was het resultaat?

- Gevaarlijke redenering: *“Ik neem een zwaar traject op in de hoop zo sneller te kunnen afstuderen.”*
- **Wees eerlijk met jezelf!**

Te veel hooi op je vork nemen, zal meestal niet tot het gewenste resultaat leiden!

— Vraag op tijd om hulp!




- Bekijk het aanbod van het [Monitoraat FPPW op Ufora](#) (*studeer wijs, sessies statistiek, examenplanning ...*)
- Bekijk het aanbod [gratis trainingen van de Afdeling Studieadvies](#) (*efficiënt studeren, omgaan met faalangst, omgaan met uitstelgedrag ...*)
- Bekijk de tips en tricks op [student@warmUGent](#)

# TWIJFELS?

## — Deadlines voor jouw curriculum:

- Eerste semester: 14 november 2020
- Tweede semester en jaarvakken: 28 februari 2021



→ **Aanpassingen zijn mogelijk!**

→ Ga naar de **eerste lessen** om zicht te krijgen op de vakken

→ **Vakken schrappen** is altijd eenvoudiger dan laattijdig instappen

**Veel succes!**



TOCH NOG VRAGEN?

STUUR EEN MAILTJE NAAR JOUW OPLEIDING:

[psychologie.pp@ugent.be](mailto:psychologie.pp@ugent.be)

[pedawet.pp@ugent.be](mailto:pedawet.pp@ugent.be)

[sociaalwerk.pp@ugent.be](mailto:sociaalwerk.pp@ugent.be)

